

Helyi Esélyegyenlőségi Program

Kakasd

Község Önkormányzata



2023-2028.

Tartalom

Helyi Esélyegyenlőségi Program (HEP).....	3
Bevezetés.....	3
A település bemutatása.....	3
Értékeink, küldetésünk.....	10
Célok.....	11
A Helyi Esélyegyenlőségi Program Helyzetelemzése (HEP HE).....	12
1. Jogszabályi háttér bemutatása.....	12
2. Stratégiai környezet bemutatása.....	12
3. A mélyszegénységben élők és a romák helyzete, esélyegyenlősége.....	15
4. A gyermekek helyzete, esélyegyenlősége, gyermekszegénység.....	37
5. A nők helyzete, esélyegyenlősége.....	52
6. Az idősek helyzete, esélyegyenlősége.....	59
7. A fogyatékkal élők helyzete, esélyegyenlősége.....	66
8. Helyi partnerség, lakossági önszerveződések, civil szervezetek és for-profit szereplők társadalmi felelősségvállalása.....	70
9. A helyi esélyegyenlőségi program nyilvánossága.....	71
A Helyi Esélyegyenlőségi Program Intézkedési Terve (HEP IT).....	72
1. A HEP IT részletei.....	72
A helyzetelemzés megállapításainak összegzése.....	72
Jövőképünk.....	73
2. Összegző táblázat - A Helyi Esélyegyenlőségi Program Intézkedési Terve (HEP IT).....	74
3. Megvalósítás.....	77
3.1 A megvalósítás előkészítése.....	77
3.2 A megvalósítás folyamata.....	77
3.3 Monitoring és visszacsatolás.....	80
3.4 Nyilvánosság.....	80
3.6 Érvényesülés, módosítás.....	81
4. Elfogadás módja és dátuma.....	82

Helyi Esélyegyenlőségi Program (HEP)

Bevezetés

Összhangban az Egyenlő Bánásmódról és az Esélyegyenlőség Előmozdításáról szóló 2003. évi CXXV. törvény, a helyi esélyegyenlőségi programok elkészítésének szabályairól és az esélyegyenlőségi mentorokról szóló **2021.06.30-án módosított 321/2011. (XII. 27.) Korm. rendelet alapján megjelent Belügyminisztérium „Módszertani útmutató a helyi esélyegyenlőségi programok elkészítésének szempontjaihoz és a program felülvizsgálatához” c. dokumentum szerint elkészítve** Kakasd Község Önkormányzata Esélyegyenlőségi Programban rögzíti az esélyegyenlőség érdekében szükséges feladatokat.

Az önkormányzat vállalja, hogy az elkészült és elfogadott Esélyegyenlőségi Programmal összehangolja a település más dokumentumait¹, valamint az önkormányzat fenntartásában lévő intézmények működtetését. Vállalja továbbá, hogy az Esélyegyenlőségi Program elkészítése során bevonja partneri kapcsolatrendszerét, különös tekintettel a köznevelés állami és nem állami intézményfenntartóira.

Jelen helyzetelemzés az Esélyegyenlőségi Program megalapozását szolgálja.

A település bemutatása

Kakasd a Völgységben Bonyhád és Szekszárd között, a 6. számú főút két oldalán fekszik. A község határában, Bonyhád felé, körülbelül 1,5 kilométerre található Kakasd-Széptölgyes, mely a községhez tartozik. A település területe: 20,79 km².

A település területét kisebb részek kivételével patakok veszik körül. A patakok, amelyek régebben malmokat is hajtottak, ma halastavakat táplálnak a völgyekben. Az egyik ilyen patak az egész falut átszelő Rák-patak, melynek vizét a Völgysegi-patak fogadja be. Kakasdon régi idők óta virágzik a mezőgazdaság, illetve az erdészet.

Kakasd közelében már a kőkorszakban település volt. Kakasd neve, mint községnév, először egy Zsigmond király korából való, 1436-ban kiadott oklevélben szerepel. A település a nevét valószínűleg valamely Kokas nevű köznemesi családról kapta. Fő termelési ágait a búza és a bor képezték, de nagy jelentősége volt az állattenyésztésnek is. A török hódítások idején Kakasd elnéptelenedett. Az 1713. évi összeírásokban már újra szerepel a neve, lakói ekkoriban magyarok voltak. 1720-ban viszont a betelepüléseknek köszönhetően az öt magyar család mellett már kilenc német család is élt itt. Az 1718 és 1726 között történt betelepítések során pedig több mint 100 német családdal bővült Kakasd lakossága. A betelepítő földesurak kezdetben kedvező feltételeket biztosítottak a németiség részére. A telepesek magukkal hozták intenzívebb gazdálkodási ismereteiket, és igyekeztek azokat meghonosítani.

A község első betelepülői katolikus vallásúak voltak. 1722-ben a mai temető déli részén építették fel templomukat, majd 1745-ben a mai templom helyén emeltek újabb, nádfedésű templomot. A mai templom építése 1810-ben fejeződött be a régi helyén. Szent Mihály főangyal tiszteletére szentelték fel, a régi templom védőszentjére emlékezve. A templom bővítésére 1876-ban került sor a két mellékkórus hozzáépítésével, a torony az 1900-as átépítéssel kapta meg a mai formáját.

¹ Költségvetési koncepció, Gazdasági program, Szolgáltatástervezési koncepció, Településfejlesztési stratégia, Településrendezési terv, Településszerkezeti terv, Településfejlesztési koncepció

Kakasd első iskolája 1720-ban épült, a belaci iskola pedig 1724-ben, mindkét iskola fenntartója a hitközség volt. Az iskolaépítések később is folytatódtak. Bezerédj Amália 1828-ban alapította a belaci óvodát, amelynek épülete ma is áll.

A jobbágyság felszabadítására törekvő mozgalom egyik úttörője, Bezerédj István lehetővé tette, hogy az 1840-es országgyűlés által megengedett örökváltság jogán, a község lakossága megváltsa magát földesuraitól. Ez országosan is az elsők között Kakasdon történt meg. Ez idő tájt 986 lakója volt Kakasdnak.

A község gazdasági életének fejlődését továbbra is a mezőgazdaság határozta meg. A szántóterületek növekedésével csökkentek az erdős területek és a belterjes gazdálkodásból az állattenyésztésen belül a bonyhádi tájfajta szarvasmarha került előtérbe. A patakok vizét felhasználva hat malom működött a községben, amelyek közül négy a Völgység-patakból leágazó ún. Malom-árkon, kettő pedig a Rák-patakon működött. A Rák-patakon hajtott paprikamalom más községek termését is őrlötte.

1935-ben Belac és Kakasd települések egyesülésével jött létre a mai Kakasd község (német nevén Kockrsch).

A második világháború után a német ajkú lakosság jelentős részét kitelepítésre ítélték. 1945 áprilisában jelentek meg a bukovinai székelyek első menekültjei. A székely telepesek közé 1947 őszén és 1948 tavaszán a csehszlovák-magyar csere-egyezmény alapján felvidéki, csallóközi magyarokat is költöztettek.

A község fejlődni kezdett az elmúlt 50 év alatt, új családi házak épültek, a régieket felújították, korszerűsítették. A 6. sz. főút megépültével az 1950-es évek elején a község nyitottabbá vált. A szövetkezet erősödésével szilárd burkolatú belső utak épültek. A lakosság jövedelmét részben a mezőgazdaság, részben Bonyhád, Szekszárd ipari üzemai és a szénbányák adták.

A régi művelődési ház lebontása után 1986-ban indult meg a Makovecz Imre által tervezett Faluház építése, amely 1994-ben kezdte meg működését. A Faluházzal megálmodott gondolat - a kiemelkedő két torony és az előtte lévő szoborcsoport - az itt élő német ajkú és székely lakosság együttélésének, illetve összefonódásának állít emléket.

A község gazdasági adottságai rendkívül kedvezőek, mind a mezőgazdaság, szőlőművelés és az erdészet területén. A községet körbeölelő szántóföldek - melyeken nagyrészt búzát, kukoricát termesztnek - az östermelőknek biztosítanak munkát és ez által megélhetést is.

Kakasdon jelenleg körülbelül 120 vállalkozás működik (pl.: építőipar, illetve autókereskedelem). A településen jelenleg 4 vegyesbolt, 1 húsbolt, 1 cukrászda várja a helyi lakosságot és a turistákat.

A településen biztosított a házi orvosi, védőnői ellátás. Fontos szerepe van a falu életében a helyi gyógyszertár szolgáltatásainak.

A Bezerédj Amália Általános Iskola jelenleg 8 osztállyal működik. Az oktatási intézmény a gyermekek legszínvonalasabb ellátására, oktatására, nevelésére törekszik. Emellett igyekszik a hatékony nevelői munkára, amelyet 12 fő pedagógus, 7 fő áttanító + óraadó pedagógus és 4 fő külsős pedagógus (szakszolgálat, egyház) visz véghez. Az általános iskolában, az uniós szabványoknak megfelelően kompetencia alapú oktatás folyik. Az intézményben német nemzetiségi oktatás is folyik.

A német hagyományőrzés mellett, a székely kultúra ápolására is lehetőség van, méghozzá a helyi táncsoport keretein belül. A Sebestyén Ádám Székely Társulat munkája rendkívül fontos a település hagyományőrző tevékenységében.

A településen német nemzetiségi óvoda fogadja a gyermekeket, elhelyezésük 3 csoportban történik. A csoportok összetétele részben osztott. Az intézményben szakképzett dajkák, óvopedagógusok, német nemzetiségű óvopedagógusok dolgoznak. Logopédiai, illetve fejlesztő foglalkozásokra is lehetőség van az óvodában.

TOP és Magyar Falu Program projektek keretében megújult az óvoda épülete és udvara is. A TOP projektnek köszönhetően 7 fős mini bölcsőde került megépítésre. Nagy az igény a településen a bölcsődei ellátás iránt is.

Kakasdi település könyvtára szolgáltató-információs központként működik. A könyvtár a Makovecz Imre által tervezett Faluház impozáns épületegyüttesében működik. A könyvtár a HEP készítésének vizsgált időszakában 6000 db körüli könyvmennyiséget számlált. A könyvtár német nemzetiségi letéti könyvtár is. Esztétikus, barátságos körülmények folyik a könyvkölcsönzés, a folyóiratok és egyéb dokumentumok helyben olvasása. 2017. decembere óta DJP Pontként működik.

A település kultúráját jelentős mértékben meghatározzák a községben élő hagyományőrző csoportok. A község Faluházzal rendelkezik, amely folyamatos lehetőséget biztosít a kulturális fejlődésnek. Az épület kialakítása lehetővé teszi nagyszámú közösséget befogadó rendezvények lebonyolítását. Ezen belül kisebb csoportok is szerveznek alkalmi programokat (előadások, kiállítások). A településen mai napig élő hagyományok őrzésére is teret nyújt az épület. Amennyiben lehetőség adódik rá, minden év január végén hagyományőrző programokkal egybekötött disznótoros vacsorára várják a lakosságot és a testvértelepülésekről érkezőket, amely után táncos mulatságot tartanak. A hagyományőrző énekkórusok és tánc csoportok is helyet kapnak próbák tartására hetente több alkalommal is.

A község lakói nagy hangsúlyt fektetnek a német hagyományőrzésre is. Ezt tanúsítja a Kakasdi Német Kisebbségi Egyesület hatékony működése a településen. A németek (svábok) az ún. Német házban tartják meg programjaikat. A helyi német kórus is itt tart rendszeresen próbákat.

A település közösségi életében fontos szerepet tölt be a Kakasdi Nyugdíjas Egyesület. A Kakasdi Iskolásaiért Szülői Egyesületnek (KISZE) is meghatározó szerepe van a helyi közösségben. A Kakasdi Polgárőr Egyesület munkája is kiemelt a településen. A községben Sportegyesület is működik, amely szeretettel várja a fiatal és idősebb sportolni vágyókat. Vadász Egyesület is működik a településen.

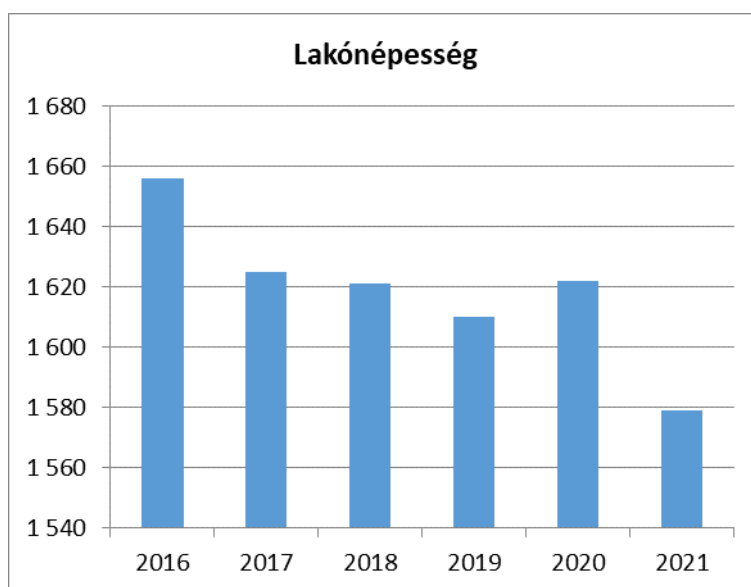
A község együttműködő képességét szimbolizálja a testvértelepülésekkel ápoltság és fenntartott kapcsolat. Kakasdi Község Önkormányzata kiemelt figyelmet fordít nemzetközi kapcsolatainak ápolására. A település négy testvértelepülésével ápolja kapcsolatait, az érintett települések a következők: németországi Radibor (2009 óta), felvidéki Deáki (2011 óta), erdélyi Csíkfalva (2013), Székelykakasdi – Maroskeresztúr (2015 óta). Az önkormányzat rendszeresen támogatja a Rákóczi Szövetség magyar iskolaválasztást segítő programját.

Kakasdi Község Önkormányzata kiemelt céljának tekinti a település népességmegtartó erejének növelését, melyhez hozzájárulnak a már megvalósított projektek (óvoda felújítás, bölcsőde építés, vízrendezési pályázatok, kerékpárút építés, stb.) és a további pályázati, fejlesztési célok. Az épített és természeti környezet megóvása, fejlesztése kiemelt cél. Az utak, járdák, közterületek, parkok, zöldterületek, közösségi épületek, a települési környezeti infrastruktúra fejlesztése is szükséges. Kerékpáros-infrastruktúra további bővítése is kiemelt szempont. Cél, hogy a településen építési telkek kerüljenek kimérésre, kialakításra.

A lakónépesség száma az elmúlt években csökkent. 2020-beann enyhe növekedést láthatunk a 2019-es adatokhoz képest. 2021-ben jelentősen csökken a lakónépesség száma a 2020-as adatokhoz képest.

1. számú táblázat - Lakónépesség száma az év végén		
Év	Fő (TS 001)	Változás
2016	1 656	bázis év
2017	1 625	98,13%
2018	1 621	99,75%
2019	1 610	99,32%
2020	1 622	100,75%
2021	1 579	97,35%

Forrás: TeIR, KSH-TSTAR



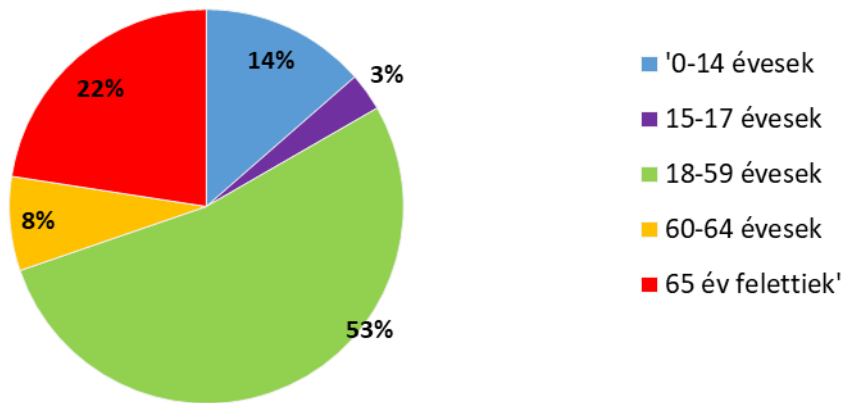
A település állandó népességének száma 2019-ben 1681 fő volt, melyből 869 fő nő (51,7%), 812 fő férfi (48,3%). A 0-17 év közöttiek esetében a nők száma magasabb. A 18-59 évesek tekintetében a férfiak vannak többen. 65 év felettek esetében a nők száma (196 fő) jóval magasabb, mint a férfiak száma (124 fő), melynek oka, hogy a férfiak halálozási aránya magasabb ebben az életkorban.

2. számú táblázat - Állandó népesség összetétele nemek és korcsoportok szerint (2019)

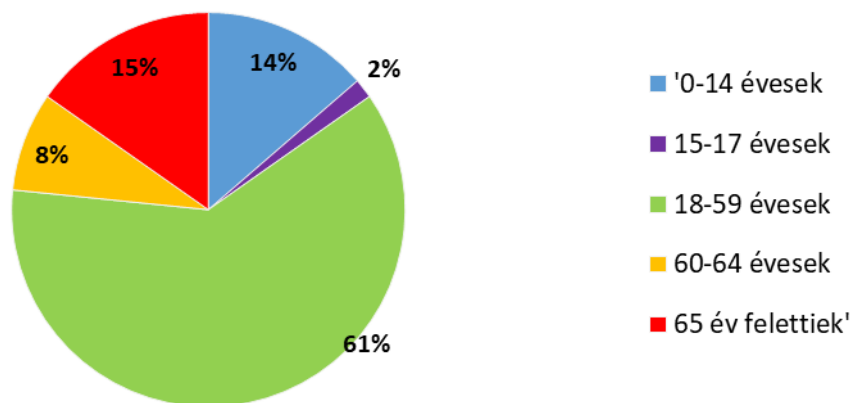
Korcsoport	Fő			Az állandó népességből a megfelelő korcsoportú nők és férfiak aránya (%)	
	Férfiak	Nők	Összesen (TS 003)	Férfiak (TS 005)	Nők (TS 007)
Állandó népesség száma (férfiak TS 004, nők TS 006)	812	869	1681	48,30%	51,70%
0-2 évesek (összes száma TS 008, aránya TS 009)			39	2,32%	
0-14 éves (férfiak TS 010, aránya TS 011; nők TS 012, aránya TS 013)	111	118	229	6,60%	7,02%
15-17 éves (férfiak TS 014, aránya TS 015; nők TS 016, aránya TS 017)	13	27	40	0,77%	1,61%
18-59 éves (férfiak TS 018, aránya TS 019; nők TS 020, aránya TS 021)	498	461	959	29,63%	27,42%
60-64 éves (férfiak TS 022, aránya TS 023; nők TS 024, aránya TS 025)	66	67	133	3,93%	3,99%
65 év feletti (férfiak TS 026, aránya TS 027; nők TS 028, aránya TS 029)	124	196	320	7,38%	11,66%

Forrás: TeIR, KSH-TSTAR

Állandó népesség - nők életkori megoszlása



Állandó népesség - férfiak életkori megoszlása

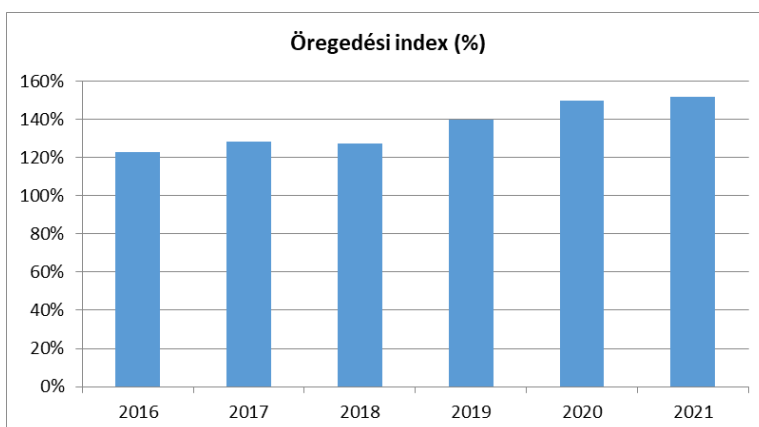


A lenti táblázatot elemezve elmondható, hogy a 2016-os adatok szerint a 65 év feletti állandó lakosok száma 287 fő volt, 2021-ben a 65 év feletti állandó lakosok száma 335 fő volt. A 0-14 éves korú lakosok száma 2016-ban 234 fő volt. 2017-ben csökkenés látható, majd 2018-ban újra növekedés. 2019-től ismét folyamatos csökkenés látható a 0-14 éves korú lakosok számában.

Az európai társadalmakhoz hasonlóan a magyar társadalmat is az előregedés jellemzi, Kakasd község adataiban is ez látható.

3. számú táblázat - Öregedési index			
Év	65 év feletti állandó lakosok száma (fő) (TS 026 és TS 028 összesen)	0-14 éves korú állandó lakosok száma (fő) (TS 010 és TS 012 összesen)	Öregedési index % (TS 030)
2016	287	234	122,65%
2017	299	233	128,33%
2018	303	238	127,31%
2019	320	229	139,74%
2020	334	223	149,78%
2021	335	221	151,58%

Forrás: TeIR, KSH-TSTAR



4. számú táblázat - Belföldi vándorlások	
Év	Állandó oda-, és elvándorlások különbségének 1000 állandó lakosra vetített száma (fő) (TS 031)
2016	3,64
2017	-12,80
2018	-7,39
2019	-0,62
2020	-2,48
2021	-18,12

Forrás: TeIR, KSH-TSTAR



A belföldi vándorlások főként negatív képet mutatnak. Az ok feltárására, alaposabb, komplexebb vizsgálatra lenne szükség, összevetve a települési támogatások és jogszabályváltozások, a közszolgáltatások és a gazdasági környezet változásait.

A vizsgált években jelentkező élve-születési számok csökkenése, illetve a halálozási adatok emelkedése az egyik oka a település lakosság száma csökkenésének.

5. számú táblázat - Természetes szaporodás	
Év	Az élve születések és halálozások különbségének 1000 lakosra vetített száma (fő) (TS 032)
2016	1,82
2017	-3,05
2018	1,23
2019	-8,05
2020	-3,09
2021	-8,75

Forrás: TeIR, KSH-TSTAR



Értékeink, küldetésünk

Az emberek számára fontos érték az esélyegyenlőség. Az esélyegyenlőség elvei minden területen alkalmazandók, különös tekintettel a gazdasági, társadalmi, kulturális és családi életre.

Kakasd Község Önkormányzata nagy hangsúlyt fektet

- az idősek,
- a fiatalok,
- az egyedülálló szülők,
- a nagycsaládosok,
- a hátrányos – és halmozottan hátrányos helyzetűek,
- a különleges bánásmódot igénylő gyermekek (ide tartoznak a SNI, BTM, illetve a kiemelt tehetségűek),
- a kisebbségi csoportok,
- és a külföldi állampolgárok támogatására.

Az államháztartás, az önkormányzatok és más intézmények feladata az esélyegyenlőség biztosítása. Számunkra fontos feladat ezen csoportok hátrányos megkülönböztetésének elkerülése. Kakasd Község Önkormányzata a település működését meghatározó alapvető dokumentumaink elősegítik ezen csoportok pozitív elbírálását, előmenetelét.

Célunk, hogy a településen élők számára könnyen elérhetővé tegyük a különböző közszolgáltatásokat, ezzel biztosítva a már az előzőekben tárgyalt csoportok esélyegyenlőségét az élet különböző területein. Ezekből kifolyólag, a fenti célok minél hatékonyabb és eredményesebb megvalósítása érdekében Kakasd község megalkotja a társulási esélyegyenlőségi programját, mely szerint:

- elemzi a településen élő hátrányos helyzetű csoportok helyzetének alakulását,
- meghatározza az e csoportok esélyegyenlőségét elősegítő célokat,
- illetve meghatározza az e célok eléréséhez szükséges intézkedéseket, feladatokat.

A Helyi Esélyegyenlőségi Program átfogó célja

Kakasd Község Önkormányzata az Esélyegyenlőségi Program elfogadásával érvényesíteni kívánja:

- az egyenlő bánásmód, és az esélyegyenlőség biztosításának követelményét,
- a közszolgáltatásokhoz történő egyenlő hozzáférés elvét,
- a diszkriminációmentességet,
- szegregációmentességet,
- a foglalkoztatás, a szociális biztonság, az egészségügy, az oktatás és a lakhatás területén a helyzetelemzés során feltárt problémák komplex kezelése érdekében szükséges intézkedéseket,
- a településen élő hátrányos helyzetű csoportok helyzetének feltérképezése és a feltárt problémák komplex kezelésre szolgáló (más települési programokkal összehangolt) intézkedési terv megalkotása, a helyben érintett szereplők bevonásával, szükség szerint a települések közötti együttműködések kialakításával.

A HEP helyzetelemző részének célja

Elsődleges célunk számba venni a 321/2011. (XII. 27.) Korm. rendelet 1. § (2) bekezdésében nevesített, esélyegyenlőségi szempontból fókuszban lévő célcsoportokba tartozók számát és arányát, valamint helyzetét a településen.

E mellett célunk a célcsoportba tartozókra vonatkozóan áttekinteni a szolgáltatásokhoz történő hozzáférésük alakulását, valamint feltárni az ezeken a területeken jelentkező problémákat.

További célunk meghatározni az e csoportok esélyegyenlőségét elősegítő feladatokat, és azokat a területeket, melyek fejlesztésre szorulnak az egyenlő bánásmód érdekében.

A célok megvalósításának lépéseit, azok forrásigényét és végrehajtásuk tervezett ütemezését az HEP IT tartalmazza.

A HEP IT célja

Célunk a helyzetelemzésre építve olyan beavatkozások részletes tervezése, amelyek konkrét elmozdulásokat eredményeznek az esélyegyenlőségi célcsoportokhoz tartozók helyzetének javítása szempontjából. További célunk meghatározni a beavatkozásokhoz kapcsolódó kommunikációt.

Szintén célként határozzuk meg annak az együttműködési rendszernek a felállítását, amely a programalkotás és végrehajtás során biztosítja majd a megvalósítás, nyomon követés, ellenőrzés-értékelés, kiigazítás támogató strukturális rendszerét, vagyis a HEP Fórumot és a hozzá kapcsolódó tematikus munkacsoportokat.

A HEP jelentősége

A HEP-ek nem csupán a felzárkózási stratégia településszintű megvalósításának alapegységei, hanem fontos szerepet töltenek be a kormányzati konzultációs rendszerben azzal, hogy megteremtik a lehetőséget a kormányzati célok társadalmasítására, a fejlesztési elképzelésekhez történő csatlakozásra és fordított irányban az alulról felfelé történő információáramlásban is lehetőséget biztosítanak a településszintű előrehaladás nyomon követésére és fejlesztési igények megfogalmazására a felzárkózási, esélyteremtési feladatokhoz kapcsolódóan

1. Jogszabályi háttér bemutatása

1.1 A program készítését előíró jogszabályi környezet rövid bemutatása

Az Alaptörvény 4. módosításával bekerült a XV. cikk (4) pontjaként, hogy „Magyarország az esélyegyenlőség és a társadalmi felzárkózás megvalósulását külön intézkedésekkel segíti.”

A helyi esélyegyenlőségi program elkészítését az egyenlő bánásmódról és az esélyegyenlőség előmozdításáról szóló 2003. évi CXXV. törvény (továbbiakban: Ebktv.) előírásai alapján végeztük. A program elkészítésére vonatkozó részletszabályokat a törvény végrehajtási rendeletei,

- a helyi esélyegyenlőségi programok elkészítésének szabályairól és az esélyegyenlőségi mentorokról” szóló 321/2011. (XII.27.) Korm. rendelet „2. A helyi esélyegyenlőségi program elkészítésének szempontjai” fejezete és 2021.06.30-i módosítása
- A Kormány tagjainak feladat- és hatásköréről szóló 94/2018. (V. 22.) Korm. rendelet 40. § (1) bekezdés 28. pontja értelmében a Kormány társadalmi felzárkózásért felelős tagjaként, a belügyminiszter módszertani útmutatót tesz közzé a HEP elkészítésének részletes szempontjairól. különös figyelmet fordítva a
- a Magyarország helyi önkormányzatairól szóló 2011. évi CLXXXIX. törvény (továbbiakban: Möt.)
- a szociális igazgatásról és szociális ellátásokról szóló 1993. évi III. törvény (továbbiakban: Szt.)
- a foglalkoztatás elősegítéséről és a munkanélküliek ellátásáról szóló 1991. évi IV. törvény (továbbiakban: Ft.)
- a nemzetiségek jogairól szóló 2011. évi CLXXIX. törvény (továbbiakban: nemzetiségi törvény)
- az egészségügyről szóló 1997. évi CLIV. törvény (továbbiakban: Eütv.)
- a gyermekek védelméről és a gyámügyi igazgatásról szóló 1997. évi XXXI. törvény (továbbiakban: Gyvt.)
- a nemzeti köznevelésről szóló 2011. évi CXCV. törvény (továbbiakban: Nkntv.) előírásaira.

2. Stratégiai környezet bemutatása

A felzárkózás politika alapidokumentumaként Magyarország Kormánya 2011-ben fogadta el a Nemzeti Társadalmi Felzárkózási Stratégiát [1430/2011. (XII. 13.) Korm. hat.], majd 2014-ben annak frissítéseként a Magyar Nemzeti Társadalmi Felzárkózási Stratégia II-t [1603/2014. (XI. 4.) Korm. hat.] 2021-ben elkészült a **Magyar Nemzeti Társadalmi Felzárkózási Stratégia 2030** (MNTFS 2030), amely a következő 10 évre alapozza meg a felzárkózás-politika fő irányait.

Új Roma Stratégia (2019-2030)

Nemzeti Ifjúsági Stratégia (2009-2024)

„Legyen jobb a gyermekeknek” Nemzeti Stratégia (2007-2032)

„A nők szerepének erősítése a családban és a társadalomban” (2021–2030)

Idősügyi Nemzeti Stratégia (2010-2022), (2023-2024)

Országos Fogyatékosügyi Program (2015-2025)

A HEP-ekben leképeződik a felzárkózási stratégia szemlélete, így azok a felzárkózási politika helyi szintű részeként és a végrehajtás eszközeiként működnek.

A helyi felzárkózási politika tervezési alapjaként épít a HEP-ekre a Pénzügyminisztérium összefogásában készült **Nemzeti Fejlesztés 2030, Országos Fejlesztési és Területfejlesztési Koncepció** is.

Az Ebktv. 31. § (2) bekezdése értelmében **a programalkotás során gondoskodni kell a HEP és a települési önkormányzat által készítendő egyéb fejlesztési tervek, koncepciók, továbbá a köznevelési esélyegyenlőségi terv, illetve a szakképzési esélyegyenlőségi terv és az integrált településfejlesztési stratégia antiszegregációs célkitűzéseinek összhangjáról.**

2.1 Kapcsolódás helyi stratégiai és települési önkormányzati dokumentumokkal, koncepciókkal, programokkal

Kakasd Község Önkormányzata által elfogadott programok, koncepciók, rendeletek (kölségvetési, szociális, oktatási-nevelési, gazdasági, területfejlesztési, stb.) gyakorlati megvalósítása során kiemelt figyelmet fordít az egyenlő bánásmóddal kapcsolatos követelmények betartására, az esélyegyenlőség biztosítására.

2.2 A helyi esélyegyenlőségi program térségi, társulási kapcsolódásainak bemutatása

A Völgység települései hagyományaikban, kulturálisan és etnikailag hasonló képet mutatnak. Az önkormányzat az esélyegyenlőséggel összefüggő feladatok megvalósításánál együttműködik a szomszédos településekkel (bonyhádi kistérség települései), illetve a térségben működő társulással.

A Völgységi Önkormányzatok Társulását (VÖT) 2004. június 23-án hozta létre a bonyhádi térség 19 önkormányzata Völgységi Többcélú Kistérségi Társulás (VTKT) néven. A szervezet az elmúlt 14 évben folyamatosan, változó tartalmú feladatellátással működött. Ma a bonyhádi járás 25 településén 19 kormányzati funkciót és számos, az önkormányzatok számára fontos feladatot lát el önkéntesen. A VÖT 2016-tól intézményfenntartó társulásként működik és három szolgáltatási csoportban kínálja tagönkormányzatai számára a feladatellátást.

Tagok1:

1. VÖT működésének költsége
2. Területfejlesztési feladatok ellátása (területfejlesztési feladatkörében összehangolja a Társulás tagjai és a térség területén működő gazdasági szervezetek fejlesztései elképzeléseit)
3. Települések közötti koordináció (térségi rendezvénynaptár, szervezeti honlap, Völgységi Értéktár kezelése, a Völgységi Értéktár Bizottság működtetése, rendezvénysátor ügyintézése)

Tagok2:

1. „Együtt 1 másért” Nappali Intézmény – Fogyatékkal együtt élők nappali ellátása
2. Egészségügyi alapellátás - Házi orvosi ügyelet
3. Belső ellenőrzési feladatok ellátása
4. Völgységi Hírlevél

Tagok3:

1. Családsegítés, gyermekjólét (gyermekjóléti szolgálat és családsegítés, utcai szociális munka, kapcsolattartási ügyelet, gyermekvédelmi készenléti szolgálat, jogi tájékoztatás és pszichológiai tanácsadás, család-konzultáció, terápia, családi döntéshozó konferencia,

óvodai és iskolai szociális segítő tevékenység, hatósági intézkedésekhez kapcsolódó gyermekvédelmi tevékenységek ellátása, szakmai támogatás a területi gyermekjóléti szolg.-ok számára)

2. Idősgondozás (támogató szolgálat, Idősek Otthona, házi segítségnyújtás, jelzőrendszeres házi segítségnyújtás, étkeztetés és nappali ellátás, tanyagondnoki szolgálat)²

Kakasd Község Önkormányzata mindhárom szolgáltatási csoport tagja. A 2. feladatcsoport esetében Kakasd a Központi háziorvosi ügyelet tevékenységet veszi igénybe. A 3. csoport esetében nem veszi igénybe idősgondozás területén az étkeztetést és nappali ellátást, valamint a tanyagondnoki szolgáltatást.

2.3 A települési önkormányzat rendelkezésére álló, az esélyegyenlőség szempontjából releváns adatok, kutatások áttekintése, adathiányok kimutatása

A helyzetelemzéshez szükséges releváns adatok a KSH Statinfó, TEIR adatbázisból letölthetők, továbbá a helyi önkormányzati nyilvántartásokból nyerhetők. E mellett a helyi érdekképviseltek, civil szervezetek által szolgáltatott adatok is bővítik az adatszolgáltatást körét.

²forrás: www.vot.hu

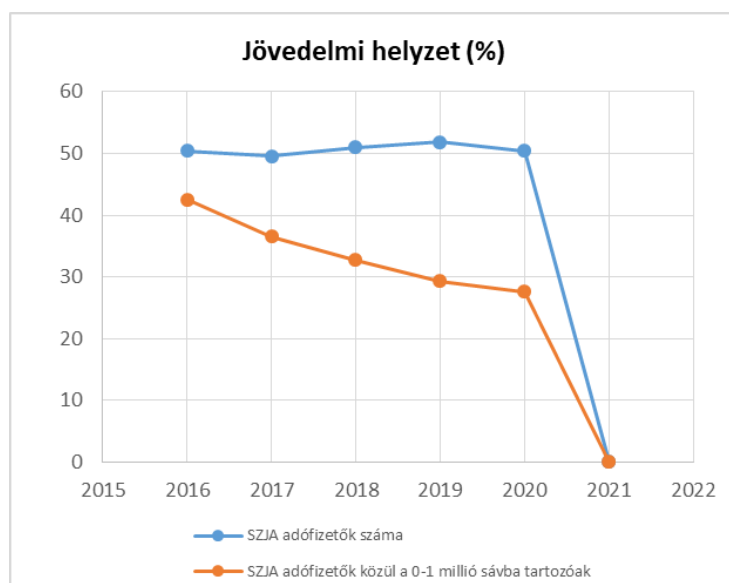
3. A mélyszegénységben élők és a romák helyzete, esélyegyenlősége

3.1 Jövedelmi és vagyoni helyzet

A jövedelmi és vagyoni helyzetre jelentős hatással volt a rendszerváltást követően megszűnő munkahelyek nagy száma. A munkaerő-piaci lehetőségek csökkentek, az átképzések nem mindig követték a tényleges szükségleteket. Előtérbe kerültek a korábban nem preferált kompetenciák (nyelvtudás, informatikai képzettség), ami szintén nehezítette a – főleg idősebb korosztályból álló – egyes társadalmi csoportok munkavállalási esélyét. A folyamat magába hordozta a szegénység, illetve ezen belül a mélyszegénység szélesebb körű megjelenését. A mélyszegénység kialakulása összetett társadalmi jelenség, ami a fentebb említetteken kívül feltételezi a gazdasági hátrányok meglétét, a szocializációs beilleszkedési folyamatok lelassulását, a hátrányokat konzerváló családi, társadalmi környezetet. Ezek a folyamatok valamennyi településen éreztették hatásukat.

Év	Az SZJA adófizetők száma	Az SZJA adófizetők közül a 0-1 millió forintos jövedelemsávba tartozók
	az állandó népesség %-ában (TS 059)	az állandó népesség %-ában (TS 060)
2016	50,40	42,52
2017	49,54	36,57
2018	50,96	32,72
2019	51,81	29,28
2020	50,45	27,61
2021	n.a.	n.a.

Forrás: TeIR, KSH Tstar



Az állandó népességben belül az SZJA adófizetők száma 2016 és 2020 között időszakban nagyjából 50% körül mozgott. Az SZJA adófizetők közül a 0-1 millió forintos jövedelemsávba tartozók aránya 2016-ban 42,52% volt, ez az arány 2019-re 29,28%-ra, 2020-ban 27,61%-ra csökkent.

3.2 Foglalkoztatottság, munkaerő-piaci integráció

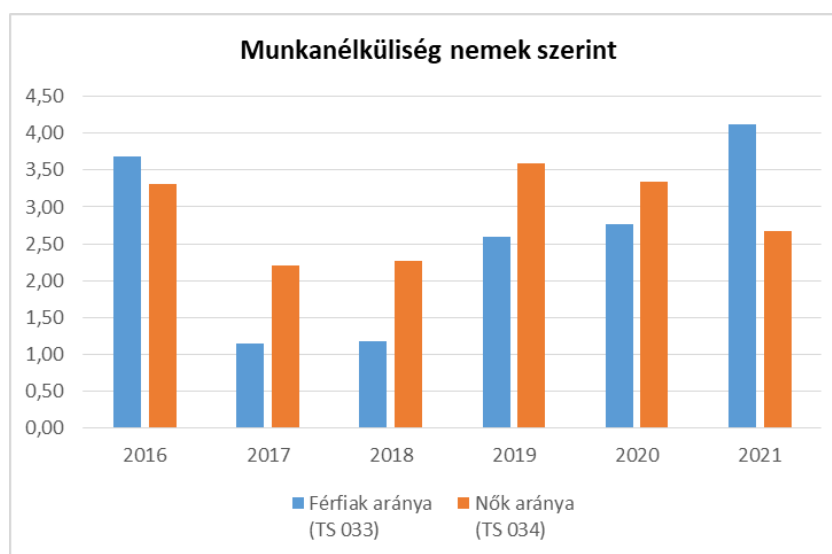
A HEP-ben elhelyezett táblázatokba gyűjtött adatok, valamint a helyi önkormányzat a foglalkoztatás elősegítéséről és a munkanélküliek ellátásáról szóló 1991. évi IV. törvény (továbbiakban: Ft.) és a MötV-ben foglalt feladatai alapján településünkre jellemző foglalkoztatottságot, munkaerő-piaci lehetőségeket kívánjuk elemezni az elmúlt évek változásainak bemutatásával, a különböző korosztályok, illetve nemek szerinti bontásban.

a) foglalkoztatottak, munkanélküliek, tartós munkanélküliek helyzete;

Kakasdon az elmúlt években a munkanélküliség az országos átlagnak megfelelően alakult. A településen élők főként a környező városokban (Bonyhád, Szekszárd) dolgoznak. A lakosok egy része mezőgazdasági jellegű tevékenységet is végez.

Év	Nyilvántartott álláskereső aránya az állandó népességben a 15-64 évesek körében		
	Férfiak aránya (TS 033)	Nők aránya (TS 034)	Összesen
2016	3,69	3,31	3,50%
2017	1,15	2,21	1,68%
2018	1,17	2,26	1,72%
2019	2,60	3,60	3,10%
2020	2,76	3,35	3,06%
2021	4,12	2,67	3,40%

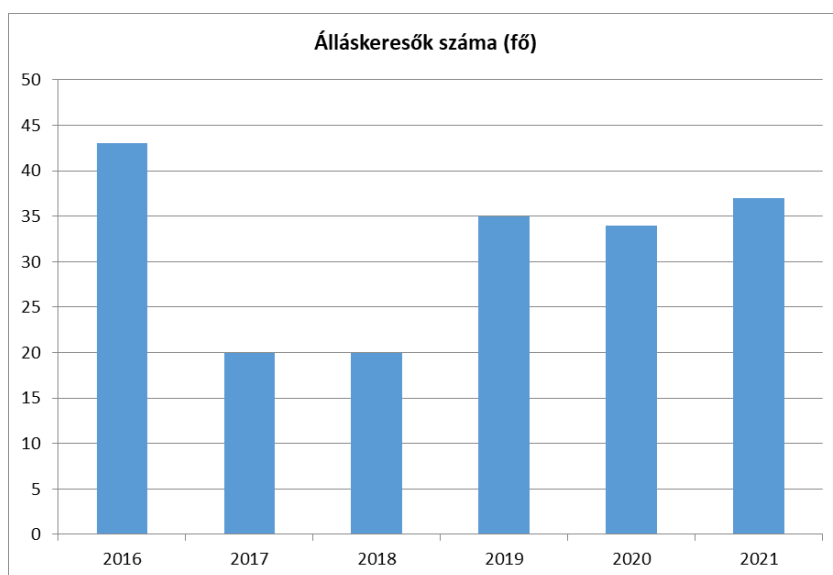
Forrás: TeIR, Nemzeti Munkaügyi Hivatal



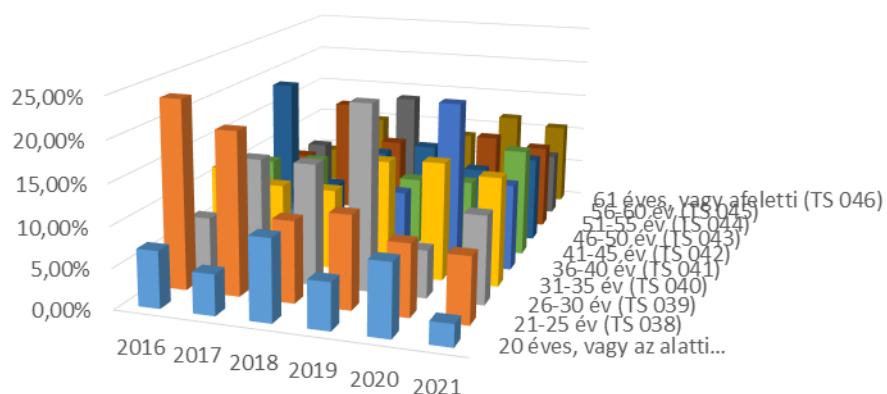
3.2.2. számú táblázat - Nyilvántartott álláskeresők száma korcsoportok szerint

Nyilvántartott álláskeresők száma összesen	Év	2016	2017	2018	2019	2020	2021
	Fő összesen	43	20	20	35	34	37
20 éves, vagy az alatti (TS 037)	Fő	3,00	1,00	2,00	2,00	3,00	1,00
	%	6,98%	5,00%	10,00%	5,71%	8,82%	2,70%
21-25 év (TS 038)	Fő	10,00	4,00	2,00	4,00	3,00	3,00
	%	23,26%	20,00%	10,00%	11,43%	8,82%	8,11%
26-30 év (TS 039)	Fő	3,00	3,00	3,00	8,00	2,00	4,00
	%	6,98%	15,00%	15,00%	22,86%	5,88%	10,81%
31-35 év (TS 040)	Fő	5,00	2,00	2,00	5,00	5,00	5,00
	%	11,63%	10,00%	10,00%	14,29%	14,71%	13,51%
36-40 év (TS 041)	Fő	2,00	1,00	1,00	3,00	7,00	4,00
	%	4,65%	5,00%	5,00%	8,57%	20,59%	10,81%
41-45 év (TS 042)	Fő	4,00	2,00	2,00	3,00	3,00	5,00
	%	9,30%	10,00%	10,00%	8,57%	8,82%	13,51%
46-50 év (TS 043)	Fő	8,00	1,00	2,00	4,00	3,00	4,00
	%	18,60%	5,00%	10,00%	11,43%	8,82%	10,81%
51-55 év (TS 044)	Fő	3,00	3,00	2,00	2,00	4,00	4,00
	%	6,98%	15,00%	10,00%	5,71%	11,76%	10,81%
56-60 év (TS 045)	Fő	3,00	1,00	3,00	1,00	0,00	3,00
	%	6,98%	5,00%	15,00%	2,86%	0,00%	8,11%
61 éves, vagy afeletti (TS 046)	Fő	2,00	2,00	1,00	3,00	4,00	4,00
	%	4,65%	10,00%	5,00%	8,57%	11,76%	10,81%

Forrás: TeIR, Nemzeti Munkaügyi Hivatal



Nyilvántartott álláskereső korcsoportok szerint

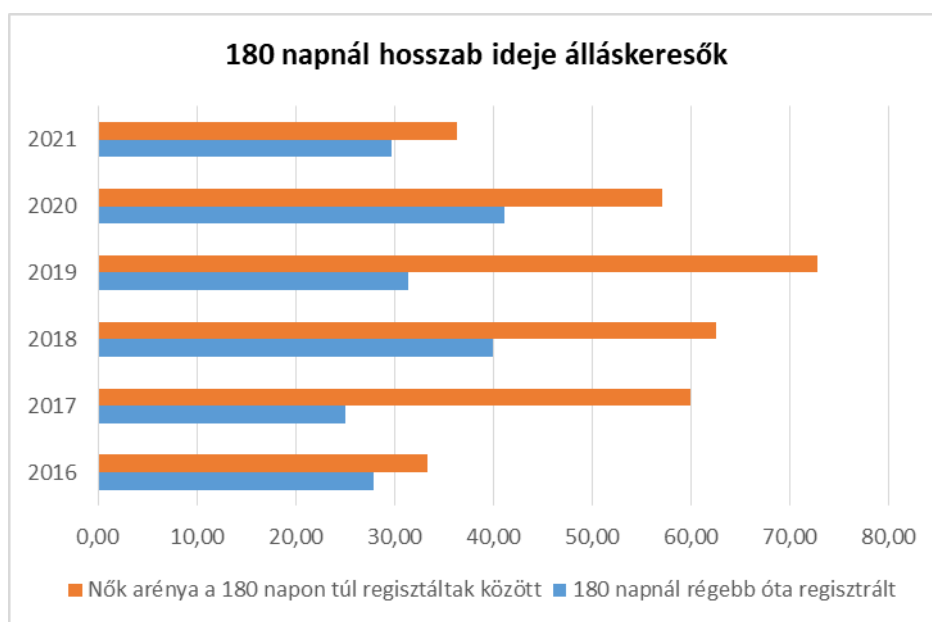


- 20 éves, vagy az alatti (TS 037)
- 21-25 év (TS 038)
- 26-30 év (TS 039)
- 31-35 év (TS 040)
- 36-40 év (TS 041)
- 41-45 év (TS 042)
- 46-50 év (TS 043)
- 51-55 év (TS 044)
- 56-60 év (TS 045)
- 61 éves, vagy afeletti (TS 046)

3.2.3. számú tábla - A 180 napnál hosszabb ideje nyilvántartott álláskeresők aránya

Év	180 napnál hosszabb ideje regisztrált munkanélküliek aránya (TS 057)	Nők aránya a 180 napon túli nyilvántartott álláskeresőkön belül (TS 058)
	%	%
2016	27,91	33,33
2017	25,00	60,00
2018	40,00	62,50
2019	31,43	72,73
2020	41,18	57,14
2021	29,73	36,36

Forrás: TeIR, Nemzeti Munkaügyi Hivatal



2016-ban a nyilvántartott álláskeresők száma 43 fő volt, majd ez a szám 2017-ben és 2018-ban lecsökkent 20-20 főre. 2019-ben ismét emelkedés volt látható. 2021-es adat alapján a regisztrált munkanélküliek száma 37 fő volt.

2016-ban a 180 napnál hosszabb ideje regisztrált munkanélküliek aránya 27,91% volt, ez az arány 2017-ben csökken, majd 2018-ban jelentősen emelkedett (40%). Ezt követő években csökkenés, majd ismét emelkedés, illetve csökkenés figyelhető meg.

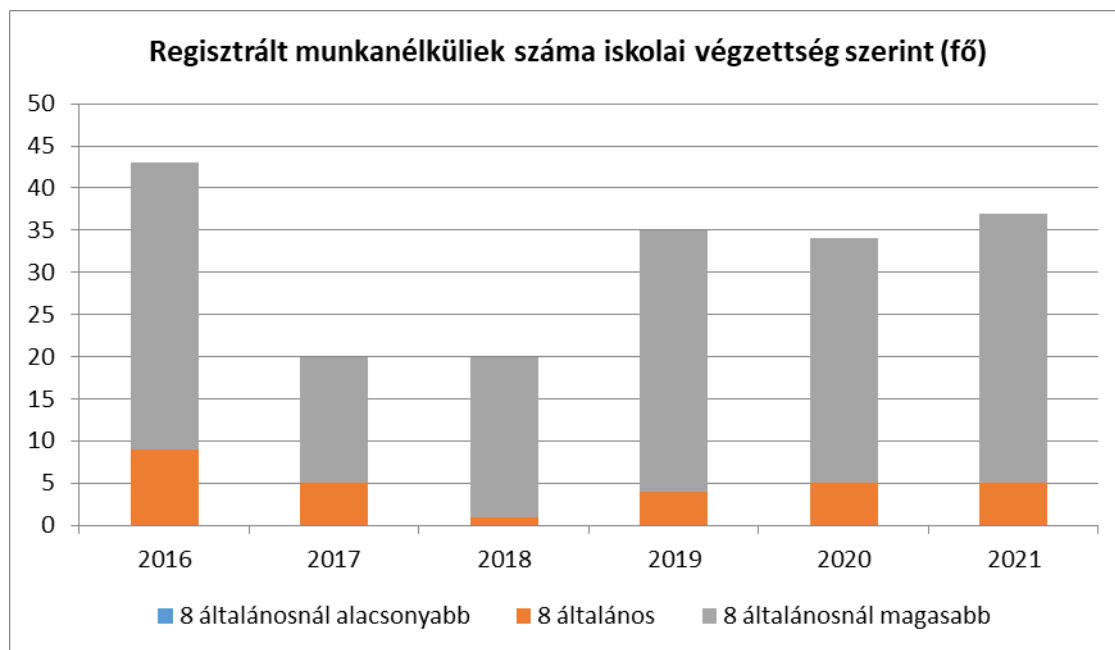
2016-ban és 2021-ben a 180 napon túli nyilvántartott álláskeresők 33,33%-, illetve 36,36%-a nő volt, tehát a férfiak aránya volt magasabb. 2017 és 2020 között a 180 napon túli nyilvántartott álláskeresők nagyobb hányada nő volt.

b) alacsony iskolai végzettségűek foglalkoztatottsága;

3.2.4. számú táblázat - Regisztrált munkanélküliek/nyilvántartott álláskeresők száma iskolai végzettség szerint

Év	Regisztrált munkanélküliek /nyilvántartott álláskeresők száma összesen (TS 052)	Regisztrált munkanélküliek/nyilvántartott álláskeresők megoszlása iskolai végzettség szerint					
		8 általánosnál alacsonyabb végzettség (TS 036)		Általános iskolai végzettség (TS 035)		8 általánosnál magasabb iskolai végzettség	
		Fő	%	Fő	%	Fő	%
2016	43	0	0,00%	9	20,93%	34	79,07%
2017	20	0	0,00%	5	25,00%	15	75,00%
2018	20	0	0,00%	1	5,00%	19	95,00%
2019	35	0	0,00%	4	11,43%	31	88,57%
2020	34	0	0,00%	5	14,71%	29	85,29%
2021	37	0	0,00%	5	13,51%	32	86,49%

Forrás: TeIR, Nemzeti Munkaügyi Hivatal

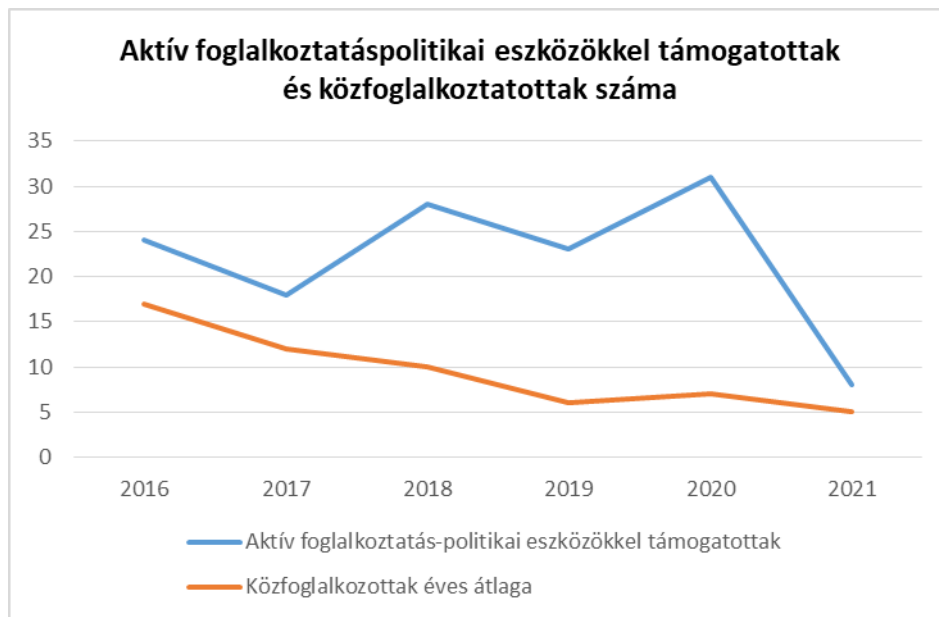


A munkaerő-piaci elhelyezkedést nagymértékben meghatározza a szakképzettség. A rendelkezésre álló adatok szerint 2016-ban a regisztrált munkanélküliek közel 80%-a 8 általános iskolánál magasabb iskolai végzettséggel rendelkezett. Ez az arány 2017-re 75%-ra csökkent, majd 2018-ban ismét emelkedett. A 2019-2021-es adatok alapján a regisztrált munkanélküliek több mint 85%-a általános iskolánál magasabb végzettséggel rendelkezett.

- c) közfoglalkoztatás, közfoglalkoztatásból az elsődleges munkaerőpiacra történő átlépés lehetőségei;

3.2.5. számú táblázat - Foglalkoztatáspolitikai		
Év	Aktív foglalkoztatás-politikai eszközökkel támogatottak száma (TS 050)	Közfoglalkoztatottak száma (TS 055)
	Fő	(éves átlag - fő)
2016	24	17
2017	18	12
2018	28	10
2019	23	6
2020	31	7
2021	8	5

Forrás: TeIR, Nemzeti Munkaügyi Hivatal



Az aktív foglalkoztatás-politikai eszközökkel támogatottak száma 2016-van 24 fő volt, majd 2017-ben lecsökkent 18 főre. A 2018-as évben erősebb növekedés látható, 28 fő volt az aktív foglalkoztatás-politikai eszközökkel támogatottak száma. A közfoglalkoztatottak száma 2016-ban 17 fő volt, mely szám 2021-re jelentősen lecsökkent. 2021-ben a közfoglalkoztatottak száma már csak 5 fő volt. Az álláskereső megpróbálnak a munkaerőpiacon elhelyezkedni a közfoglalkoztatásra jellemző alacsony bér miatt.

- d) a foglalkoztatáshoz való hozzáférés esélyének mobilitási, információs és egyéb tényezői; közlekedés, potenciális munkalehetőségek, tervezett beruházások, lehetséges vállalozási területek, helyben/térségben működő foglalkoztatási programok;

A foglalkoztatás esélyeihez való hozzáférést nagyban segíti a Bonyhádi Járási Hivatal Foglalkoztatási Osztálya. Az ügyintézők segítséget és információt nyújtanak az álláskeresőknél.

A megyében TOP projekt keretében foglalkoztatási program valósult meg, TOP Plusz projekt keretében további program várható.

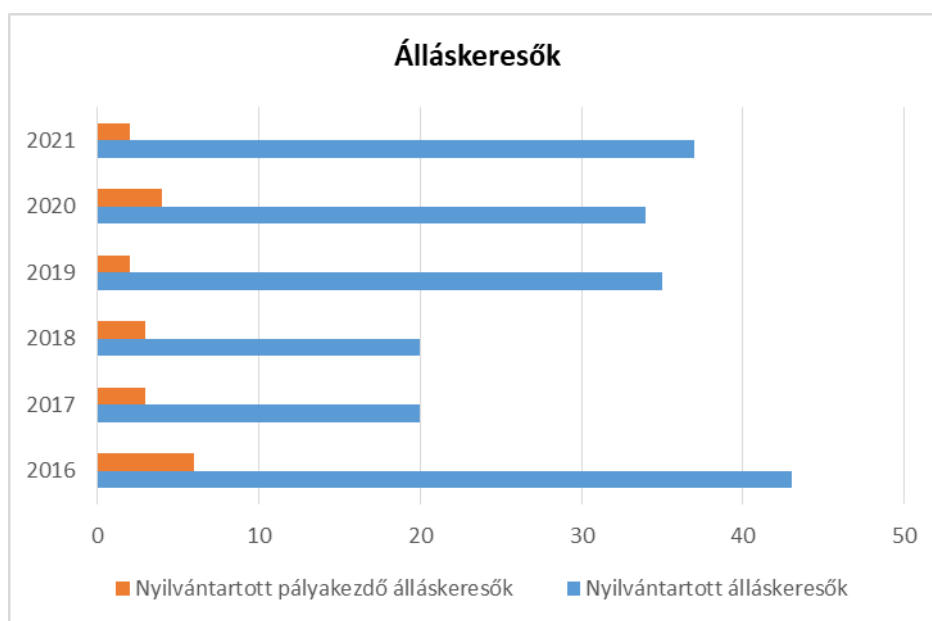
A Bonyhád járási foglalkoztatási paktumba 164 fő hátrányos helyzetű álláskereső és inaktív került bevonásra. A bevontak köréből 101 fő támogatás révén munkába állt. 90 fő esetében megvalósult a legalább 6 hónap időtartamú, folyamatos foglalkoztatás. 4 fő munkaerőpiaci képzésben vett részt (3 targoncás). Minden bevont személy mentori és egyéb munkaerőpiaci szolgáltatásban is részesült részben a foglalkoztatási osztálytól, részben a Bonyhádi Gondozási Központ munkatársaitól. (forrás: <http://paktum.bonyhad.hu/index.php>)

A lakosságnak csak kis hányada tud a községben dolgozni, a jó közlekedési viszonyoknak és Bonyhád, illetve Szekszárd városok közelségének köszönhetően a településen nem jelent nagy problémát a helybeli munkalehetőségek hiánya. A lakosság foglalkoztatottságára jellemző, hogy meghatározó a környékbeli településeken történő munkavállalás. A település számos vállalkozás székhelye, több lakost is alkalmaznak (pl. építőipari cégek, stb.).

- e) fiatalok foglalkoztatását és az oktatásból a munkaerőpiacra való átmenetet megkönnyítő programok a településen; képzéshez, továbbképzéshez való hozzáférésük;

3.2.6. számú táblázat - Pályakezdő álláskeresők száma		
Év	Nyilvántartott álláskeresők száma (TS 052)	Nyilvántartott pályakezdő álláskeresők száma (TS 053)
	Fő	Fő
2016	43	6
2017	20	3
2018	20	3
2019	35	2
2020	34	4
2021	37	2

Forrás: TeIR, Nemzeti Munkaügyi Hivatal



A településre nem jellemzőek helyben megvalósuló képzési programok, mert a kisszámú álláskeresői létszám miatt problémás lenne a megvalósításuk. A környező városok (Bonyhád, Szekszárd) nyújtanak erre lehetőséget.

A nyilvántartott álláskeresők kis száma pályakezdő. 2016-ben 43 főből 6 fő volt pályakezdő, míg 2021-ben 37 főből 2 fő.

- f) munkaerő-piaci integrációt segítő szervezetek és szolgáltatások feltérképezése, szakképzéshez, felnőttképzéshez és egyéb munkaerő-piaci szolgáltatásokhoz való hozzáférés, helyi foglalkoztatási programok;

A szakképzéshez, felnőttképzéshez és egyéb munkaerő-piaci szolgáltatásokhoz való hozzáférés a településen helyben nem biztosított (település méretéből, költségvetéséből adódóan). Az önkormányzat nem tud a településen foglalkoztatási programot megvalósítani. A lakosok ezen igényeiket a környező nagytelepüléseken, Bonyhádon és Szekszárdon érhetik el.

- g) mélyszegénységben élők és romák települési önkormányzati saját fenntartású intézményekben történő foglalkoztatása;

Az önkormányzat a településen óvodát, bölcsődét működtet, illetve önkormányzat és közös önkormányzati hivatal működik. Ezekben a helyeken meghatározott végzettségű dolgozók alkalmazása szükséges. Sajnos a mélyszegénységben élők és romák iskolai végzettsége nem felel meg a munkák elvégzésére. A településen kis számban vannak mélyszegénységben élők és romák.

- h) hátrányos megkülönböztetés a foglalkoztatás területén;

A foglalkoztatás területén tapasztalt hátrányos megkülönböztetés nem jellemző az önkormányzat és intézményei esetében. Ezzel kapcsolatos bejelentés az elmúlt években nem érkezett sem az önkormányzattal szemben, sem az önkormányzat felé, így sem a testi fogyatékkal, sem a megváltozott munkaképességgel élők, sem a nők, sem a mélyszegénységben élők/romák esetében nem valósul meg a hátrányos megkülönböztetés településünkön.

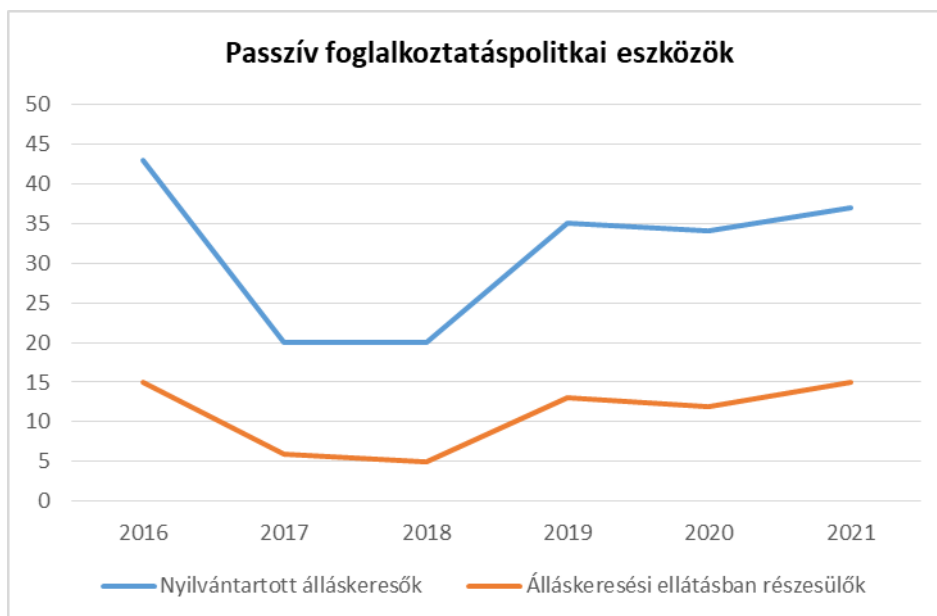
- i) digitális ismeretek megszerzésének és hozzáféréseinek lehetőségei.

A településen könyvtár (DJP pont) működik. A könyvtárban számítógépek is találhatóak, ahol a könyvtáros segíti a helyiek boldogulását.

3.3 Pénzbeli és természetbeni szociális ellátások, aktív korúak ellátása, munkanélküliséghez kapcsolódó támogatások

3.3. 1. számú táblázat - Passzív foglalkoztatás-politikai eszközök - Álláskereső ellátásai I.				
Év	Nyilvántartott álláskereső száma (TS 052)		Álláskeresői ellátásban részesülő nyilvántartott álláskereső száma (TS 047)	
	Fő	15-64 év közötti népesség %-ában	Fő	Nyilvántartottak %-ában
2016	43	3,79%	15	34,88%
2017	20	1,83%	6	30,00%
2018	20	1,85%	5	25,00%
2019	35	3,30%	13	37,14%
2020	34	3,19%	12	35,29%
2021	37	3,62%	15	40,54%

Forrás: TelR, Nemzeti Munkaügyi Hivatal

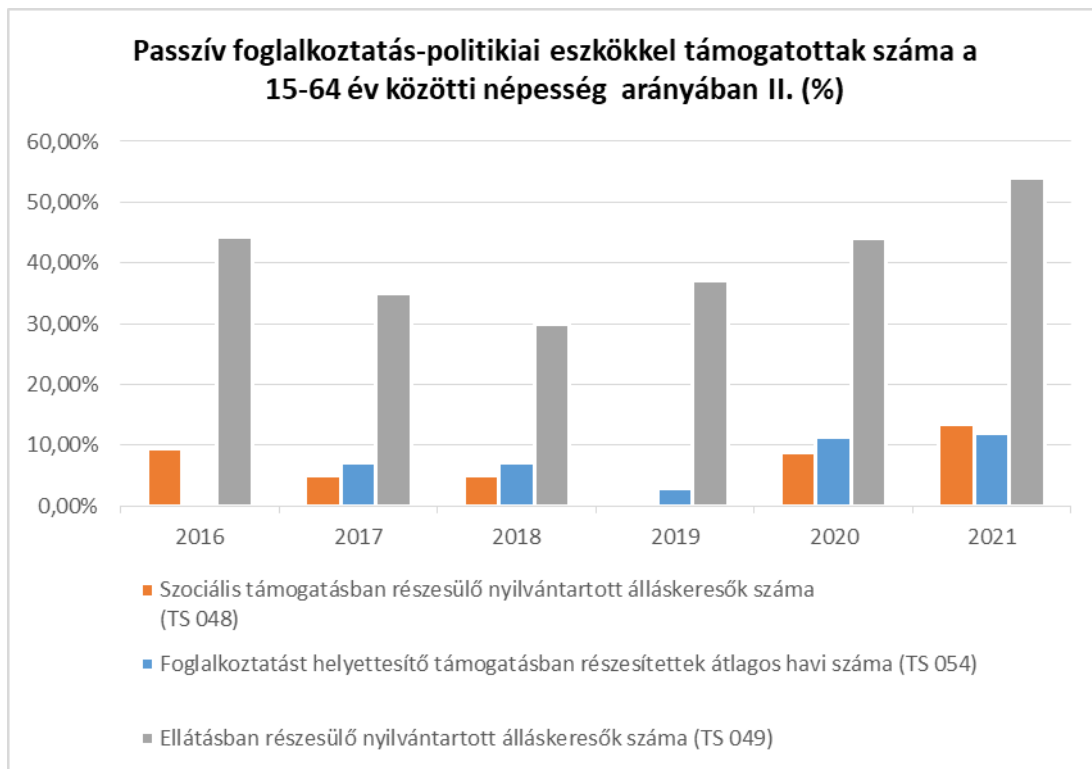


A nyilvántartott álláskeresők, amennyiben megfelelnek a szükséges feltételeknek, álláskeresési ellátásban részesülhetnek. 2016-ban a nyilvántartottak 34,88%-a részesült álláskeresési ellátásban, ez az arány 2018-ig csökkent. 2019-től emelkedés látható. 2021-ben a nyilvántartott álláskeresők 40,54%-a álláskeresési ellátásban részesült.

3.3.2. számú táblázat - Passzív foglalkoztatás-politikai eszközök - Álláskeresők ellátásai II.

Év	Szociális támogatásban részesülő nyilvántartott álláskeresők száma (TS 048)		Foglalkoztatást helyettesítő támogatásban részesítettek átlagos havi száma (TS 054)		Ellátásban részesülő nyilvántartott álláskeresők száma (TS 049)	
	Fő	Nyilvántartottak %-ában	Fő	Nyilvántartottak %-ában	Fő	Nyilvántartottak %-ában
2016	4	9,30%	n.a.	-	19	44,19%
2017	1	5,00%	1	7,15%	7	35,00%
2018	1	5,00%	1	7,15%	6	30,00%
2019	0	0,00%	1	2,83%	13	37,14%
2020	3	8,82%	4	11,32%	15	44,12%
2021	5	13,51%	4	11,84%	20	54,05%

Forrás: TeIR, Nemzeti Munkaügyi Hivatal



2016-ban a szociális támogatásban részesülő nyilvántartott álláskeresők száma 4 fő volt, mely a nyilvántartottak 9,3%-a volt. Ez az érték 2017-től 2019-ig folyamatosan csökkent, majd 2020-ban ismét emelkedett. A foglalkoztatást helyettesítő támogatásban részesítettek átlagos havi száma 2017-2019-ig évente 1-1 fő volt, 2020-ban és 2021-ben 4-4 fő volt. Az ellátásban részesülő nyilvántartott álláskeresők száma 2016-ban 19 fő volt (nyilvántartottak 44,19%-a), majd az azt követően folyamatos csökkenés látható. 2012-ben ellátásban részesülő nyilvántartott álláskeresők száma 20 fő volt.

3.3.3. számú táblázat - Egészségkárosodási és gyermekfelügyeleti támogatás

Év	Egészségkárosodási és gyermekfelügyeleti támogatásban részesítettek havi átlagos száma (TS 056)	
	fő	
2016		n.a.
2017		4
2018		4
2019		3
2020		3
2021		3

Forrás: TeIR, KSH



Az egészségkárosodási és gyermekfelügyeleti támogatásban részesítettek számáról 2017-től áll rendelkezésre adat. 2017-ben és 2018-ban a havi átlagos számuk 4 fő volt, 2019-től a számuk 3 fő.

3.4 Lakhatás, lakáshoz jutás, lakhatási szegregáció

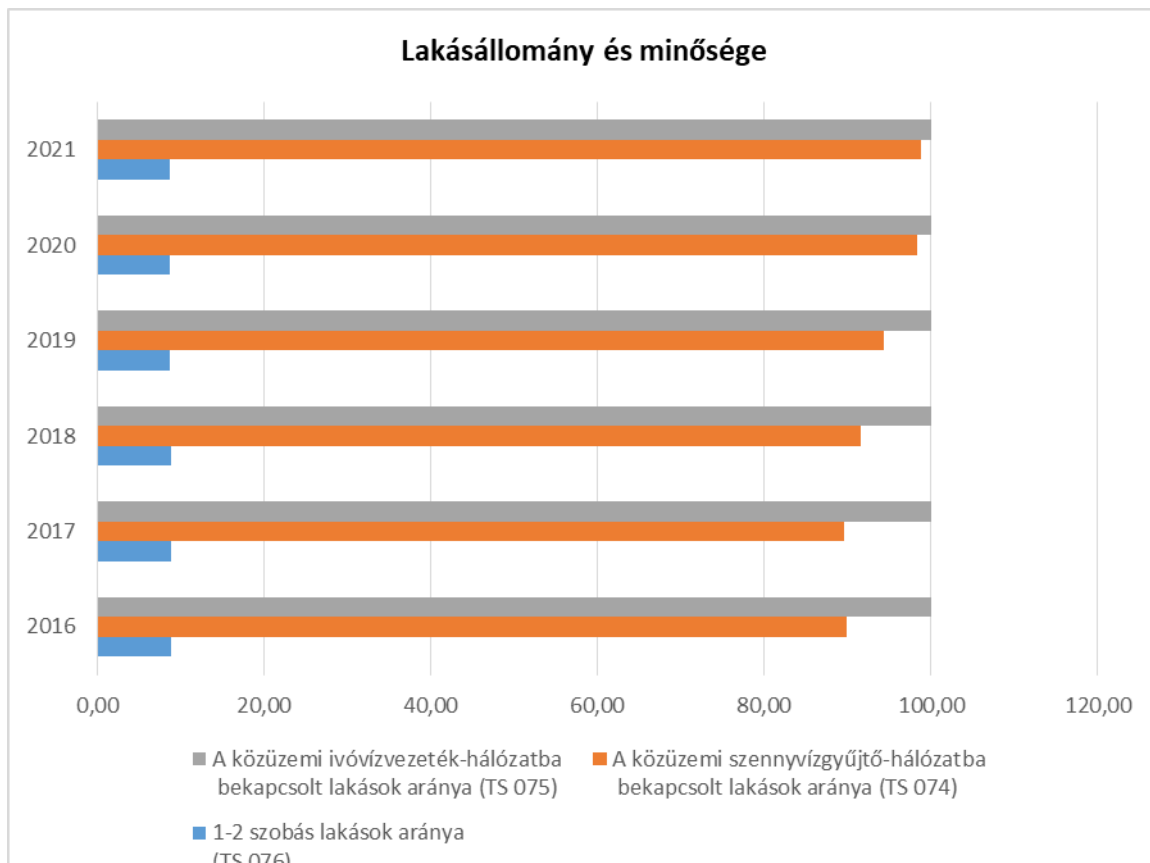
E fejezetben a lakhatáshoz kapcsolódó területet elemezzük, kiemelve a bérlakás-állományt, a szociális lakhatást, az egyéb lakáscélra nem használt lakáscélú ingatlanokat, feltárva a településen fellelhető elégtelen lakhatási körülményeket, veszélyeztetett lakhatási helyzeteket és hajléktalanságot, illetve a lakhatást segítő támogatásokat. E mellett részletezzük a lakhatásra vonatkozó egyéb jellemzőket, elsősorban a szolgáltatásokhoz való hozzáférést.

A lakóházak jelentős hányada lakott. A települési ingatlanok tulajdonjellege szerint legnagyobb arányban természetes személyek tulajdonát képezik. Az településen kizárólag egy- vagy többgenerációs családi házak találhatóak.

3.4.1. számú táblázat - Lakásállomány

Év	Lakásállomán y (db) (TS 073)	Épített lakások száma (TSv 077)	Épített lakások száma 1000 lakásra (TS 078)	1-2 szobás lakások aránya (TS 076)	A közüzemi szennyvízgyűjtő- hálózatba bekapcsolt lakások aránya (TS 074)	A közüzemi ivóvízvezeték- hálózatba bekapcsolt lakások aránya (TS 075)
	db	db	db	%	%	%
2016	620	2	3,23	8,87	89,84	100,00
2017	621	1	1,61	8,86	89,53	100,00
2018	623	2	3,21	8,83	91,65	100,00
2019	624	1	1,60	8,81	94,39	100,00
2020	625	1	1,60	8,80	98,40	100,00
2021	625	0	0,00	8,80	98,88	100,00

Forrás: TeIR, KSH Tstar, önkormányzati adatok



Kakasdon a lakásállomány száma több mint 620 db, 2021-ben a lakásállomány 625 db volt. Az épített lakások száma évente 1-1 db. 2021-ben nem építettek új lakást, házat, mely az építőanyagok árainak nagyfokú emelkedésével magyarázható. A településen jellemző, hogyha eladóvá válik 1-1 ingatlan, akkor szinte azokat azonnal megvásárolják azt. Nem jellemző az új építés, inkább használt, felújításra szoruló házak megvásárlásra a jellemző.

A lakások közel 9%-a 1-2 szobás, amely jó aránynak mondható. Összességében nagyobb lakásokat találunk a településen. Az összes településen található lakás ivóvízhálózatra kötött. 2016-ben a szennyvízhálózatra kötött lakások aránya 89,84%, mely arány 2021-re 98,88%-ra emelkedett. Az önkormányzat bevezette a talajterhelési díjat, mely ösztönzőleg hatott a szennyvízbekötéssel nem rendelkező ingatlanok tulajdonosaira.

a) bérlakás-állomány

Önkormányzatunknak nincsenek e területen rendelkezésre álló adatai az elemzéshez.

b) szociális lakhatás

A településen nem releváns a szociális lakhatás. Az önkormányzat tulajdonában nincs olyan épület, amelyben szociális lakhatás megvalósulhatna.

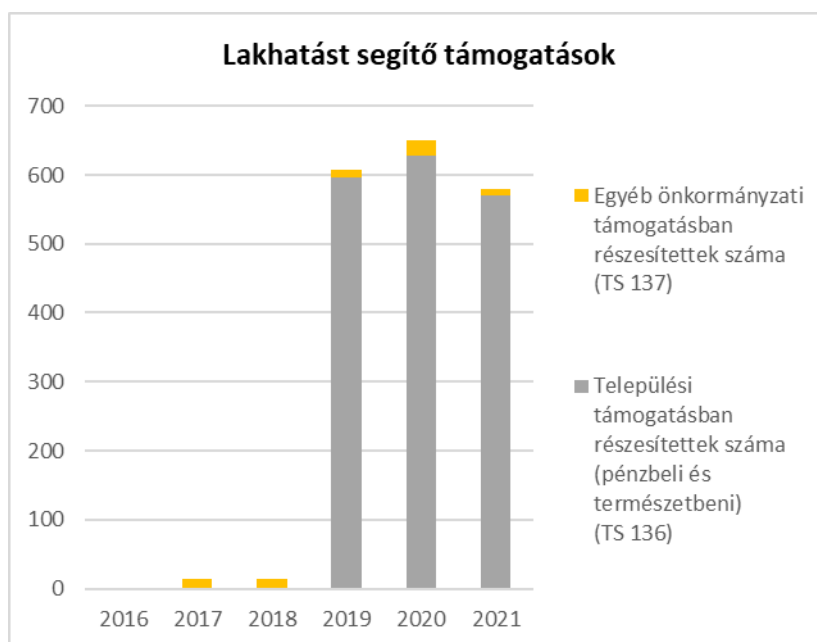
c) egyéb lakáscélra használt nem lakáscélú ingatlanok

Önkormányzatunknak nincsenek e területen rendelkezésre álló adatai az elemzéshez.

e) lakhatást segítő támogatások

3.4.3. számú táblázat - Lakhatást segítő támogatások		
Év	Települési támogatásban részesítettek száma (pénzbeli és természetbeni) (TS 136)	Egyéb önkormányzati támogatásban részesítettek száma (TS 137)
	Fő	Fő
2016	n.a.	n.a.
2017	n.a.	14
2018	n.a.	14
2019	596	11
2020	627	23
2021	571	9

Forrás: TeIR, KSH Tstar



Kakasd településen a következő pénzbeli és természetbeni ellátások érhetőek el (Kakasd Község Önkormányzata Képviselő-testületének 2/2021. (II.26.) önkormányzati rendelete szerint):

- Létfenntartáshoz nyújtott rendkívüli települési támogatás
- Vis maior rendkívüli települési támogatás
- Gyermekek fogadásához kapcsolódó rendkívüli települési támogatás
- Tanévkezdéshez nyújtott rendkívüli települési támogatás
- Bursa Hungarica Felsőoktatási Önkormányzati Ösztöndíjpályázat keretében nyújtott települési támogatás
- Lakásfenntartáshoz nyújtott települési támogatás

- Eseti gyógyszer hozzájárulás
- Ünnephez kapcsolódó települési támogatás
- Temetési támogatás
- Köztemetés

Rendszeres gyermekvédelmi támogatásban 2017-ben 14 fő részesült, 2021-ben 9 fő. Létfenntartáshoz nyújtott rendkívüli települési támogatásban 2019-ben 15 fő, 2020-ban 16 fő részesült, majd 2021-ben lecsökkent a számuk 11 főre. Gyermek fogadásához kapcsolódó rendkívüli támogatásban (újszülött támogatás) 2019-ben 8 fő, 2020-ban 12 fő, 2021-ben 4 fő részesült. A településen tanévkezdéshez támogatást kapnak a gyermekek (óvodások, iskolások), számuk évente meghaladja a 100 főt. Bursa Hungarica Felsőoktatási Önkormányzati Ösztöndíjpályázat is elérhető, átlagban 10 fő veszi igénybe ezt a pályázatot. A lakásfenntartáshoz nyújtott települési támogatást igénybe vevők száma 2019-ben 13 fő volt, 2021-ben számuk 6 főre csökkent. Eseti gyógyszer hozzájárulás 1-1 esetben fordult elő az elmúlt években. Jelentős támogatás a településen Karácsonyhoz kötött támogatás, melyet igénybe vehetnek óvodás, általános iskolás korú gyermekek, illetve a 70. életévüket betöltötték vagy annál idősebbek. A számuk meghaladja a 400 főt. Az önkormányzat a temetésekhez is támogatást nyújt.

f) eladósodottság

Önkormányzatunknak nincsenek e területen rendelkezésre álló adatai az elemzéshez.

g) lakhatás egyéb jellemzői: külterületeken és nem lakóövezetben elhelyezkedő lakások, minőségi közszolgáltatásokhoz, közműszolgáltatásokhoz, közösségi közlekedéshez való hozzáférés bemutatása

A településen nem találhatóak külterületeken és nem lakóövezetben elhelyezkedő lakások. A településen elérhetőek közműszolgáltatások (telefon, internet, víz, áram, szennyvíz, villany, hulladékszállítás). Közszolgáltatások főként a nagyobb településeken (Bonyhád, Szekszárd, Bátaszék) érhetőek el. A közösségi közlekedés biztosított. A településen autóbussz közlekedés érhető el.

3.5 Telepek, szegregátumok helyzete

a) a telep, /szegregátum mint lakókörnyezet jellemzői (kiterjedtsége, területi elhelyezkedése, megközelíthetősége, a közösségi közlekedés, és a munkába jutás egyéb lehetőségei, lakásállományának állapota, közműellátottsága, közszolgáltatásokhoz való hozzáférés lehetőségei, egyéb környezet-egészségügyi jellemzői);

Kakasd település esetében nem beszélhetünk telepekről/szegregátumokról.

b) a telepen, /szegregátumokban élők általános jellemzői és társadalmi problémák szempontjából főbb mutatói: életkori megoszlás, iskolai végzettség, foglalkoztatottsági helyzet, segélyezettek, hátrányos, halmozottan hátrányos helyzetű gyermekek aránya;

Kakasd település esetében nem beszélhetünk telepekről/szegregátumokról.

c) a szegregációval veszélyeztetett területek, a lakosság területi átrendeződésének folyamatai.

Nem releváns.

3.6 Egészségügyi és szociális szolgáltatásokhoz való hozzáférés

a) az egészségügyi alapszolgáltatásokhoz, szakellátáshoz való hozzáférés

3.6.1. számú táblázat – Egészségügyi ellátás						
Év	Felnőttek és gyermekek részére szervezett háziorvosi szolgálatok száma (TS 107)	Csak felnőttek részére szervezett háziorvosi szolgáltatások száma (TS 106)	A házi gyermekorvosok által ellátott szolgálatok száma (TS 108)	Gyógyszertárak és főgyógyszertárak száma (TS 110)	Közgyógyellátási igazolvánnyal rendelkezők száma (alanyi és normatív alapon kiadott) (TS 133)	Ápolási díj, alanyi jogon: támogatásban részesítettek évi átlagos száma (TS 135)
	db	db	db	db	Fő	Fő
2016	1	0	0	1	n.a.	n.a.
2017	1	0	0	1	49	8,68
2018	1	0	0	1	43	6,75
2019	1	0	0	1	36	6,14
2020	1	0	0	1	38	6,89
2021	1	0	0	1	41	6,84

Forrás: TeIR, KSH Tstar



A településen hetente 5 alkalommal felnőtteket és gyermekeket ellátó háziorvos végzi munkáját. Fogorvosi ellátás Bonyhádon érhető el. A településen 1 gyógyszertár található, mely heti 5 alkalommal 2 órán át tart nyitva.

Közgyógyellátási igazolvánnyal rendelkezők száma 2021-ben 41 fő volt, ápolási díj, alanyi jogon támogatásban részesítettek évi átlagos száma 2021-ben 6,84 fő volt.

b) prevenció és szűrőprogramokhoz (pl. népegészségügyi, koragyermekkor kötelező szűrésekhez) való hozzáférés

A prevenció programok az egészséget szolgáló egyéni magatartásminták kialakítását célozzák, a diákok, a speciális és a magas kockázatú célcsoportokra, illetve a lakosság körében egyaránt. A prevenció és szűrőprogramokban a lakosság részvétele nem teljes körű, szükséges az egészségügyi ellátórendszer további fejlesztése, a preventív módszerek elterjesztése.

A kötelező szűrések a háziorvosok, illetve a védőnő által elérhetőek a településen. Egyéb, speciális szűrések Bonyhádon, illetve Szekszárdon érhetőek el.

Kakasd településen háziorvos váltás volt, melynek köszönhetően a település csatlakozik minden olyan szűrési programhoz, amely a településen megvalósítható.

c) fejlesztő és rehabilitációs ellátáshoz való hozzáférés

A gyermekek részére fejlesztő ellátások elérhetőek az óvodában, iskolában. Felnőttek esetében fejlesztő és rehabilitációs ellátások a környező városokban lehetségesek (Bonyhád, Szekszárd).

Az óvoda és iskola alaptevékenységei között szerepel a sajátos nevelési igényű gyerekek integrált nevelés-oktatása. A súlyos és halmozottan fogyatékos, sajátos nevelési igényű gyermekek, tanulók nevelése-oktatása a szakértői bizottság véleménye alapján vehető igénybe a szülő igénye, a gyermek állapota és a szakértői bizottság javaslatának figyelembevételével. A nevelési intézmények dolgozói együttműködnek mindazokkal, akik a későbbiekben a gyermekek életében fontos szerepet töltenek majd be (iskolák, könyvtárak, stb.).

A Bonyhádi Gondozási Központ Család- és Gyermejkölési Központ mind a gyermekek testi-lelki-szellemi fejlődésükben jelentkező problémák, mind pedig a felnőttek, családok életvitelében jelentkező – többek közt - mentális problémák feltárásért, megoldásáért rehabilitációs tanácsadást végez és fogadóórát tart. Az intézmény a fentiekén túl segít a konkrét esetek megoldásában, hiszen kiterjedt kapcsolatrendszerrel rendelkezik.

d) közétkeztetésben az egészséges táplálkozás szempontjainak megjelenése

Az étrendek összeállításánál alapvető szempont az adott korcsoport számára javasolt egészséges táplálkozási normák figyelembevétele. További szempont, hogy az étrend összeállítása során érvényesüljön az egészségmegőrző és betegségmegelőző táplálkozás, a változatosság, az idényszerűség és korszerűség, mind a felhasznált nyersanyagok, mind az alkalmazott konyhatechnológiai eljárások esetében.

A közétkeztetésre vonatkozó táplálkozás-egészségügyi előírásokról szóló 37/2014. (IV.30.) EMMI rendelet hatálya kiterjed a nemzeti köznevelésről szóló törvény szerinti nevelési-oktatási intézményekre.

A rendelet kitér az étrendtervezés szabályaira, az ellátás során biztosítandó étkezésekkel kapcsolatos követelményekre, a szükséges tájékoztatási kötelezettségekre, a naponta biztosítandó élelmiszerek, élelmiszercsoportok körére, különböző felhasználási előírásokra, korlátozásokra, tilalmakra az egyes élelmiszerek, ételek vonatkozásában.

e) sportprogramokhoz való hozzáférés

A gyermekek mozgására az óvodában és az iskolában kiemelt figyelmet fordítanak a nevelők. Az óvoda esetében gumiborítású rekortánpálya került kialakításra, amely lehetőséget nyújt labdás játékok megismerésére (pl. futball, kosárlabda, stb.) A rekortán pályával egyidejűleg az óvoda nagyértékű eszközöket is kapott, mely hozzájárul a gyermekek testi fejlődéséhez. Ezt a rekortán pályát a lakosság is igénybe veheti.

Az iskolában iskolai órák keretében sportfoglalkozások biztosítják a mindennapi testedzés lehetőségét.

Kakasdon aktív sport egyesületről beszélhetünk, számolás korosztály számára nyújt lehetőséget focizásra. Igénybe vehető füves futballpálya, műfüves pálya, felnőtt kondipark.

Kakasd és Széptölgyes között kerékpárút került megépítésre, a Kossuth és Rákóczi utcában kerékpáros nyomok kerültek felfestésre, így remek lehetőség nyílik a biztonságos kerékpározásra, amely minden korosztály számára elérhető.

A településen elérhető kínálat mellett a járásközpontban a sportprogramokhoz való hozzáférést több városi sportegyesület biztosítja, nekik a versenyszintű sportolás mellett célja a hobbiszintű rendszeres sportolás, testedzés biztosítása, az ilyen igények felkeltése, tagjainak nevelése, öntevékeny közösségi élet kibontakoztatása.

f) személyes gondoskodást nyújtó szociális szolgáltatásokhoz való hozzáférés

Az önkormányzat szükség szerint szociális alapszolgáltatást biztosít (szociális étkeztetés). Az önkormányzat a Völgységi Önkormányzatok Társulásának tagja, mely társulás működteti a Bonyhádi Gondozási Központot. A központon keresztül biztosított a családsegítés, házi segítségnyújtás, jelzőrendszeres házi segítségnyújtás, támogató szolgáltatás. A személyes gondoskodás körébe tartozó ellátásért térítési díjat kell fizetni.

A településen a fogyatékos személyek számára nem állnak rendelkezésre helyi szolgáltatások, úgymint ápolást, gondozást nyújtó intézmény, rehabilitációs intézmény, lakóotthon és átmeneti ellátást nyújtó fogyatékosok gondozóháza.

Kakasdon nem található ápolást, gondozást nyújtó intézmény. Ilyen intézmény a környező nagyobb településeken található.

g) drogprevenációs szolgáltatások;

A településen drogprevenációs szolgáltatások az iskolások részére érhető el, vendéglőadók meghívásával.

h) hátrányos megkülönböztetés, az egyenlő bánásmód követelményének megsértése a szolgáltatások nyújtásakor;

Nincs olyan tapasztalat, hogy a hátrányos megkülönböztetés, az egyenlő bánásmód követelményének megsértése megtörtént volna bármikor a szolgáltatások nyújtásakor. Az önkormányzattal szemben a közszolgáltatások nyújtása során hátrányos megkülönböztetés miatt az egyenlő bánásmód követelményének megsértése miatt nem indult eljárás.

i) előnyben részesítési (hátránykompenzáló juttatások, szolgáltatások) a szociális és az egészségügyi ellátórendszer keretein belül.

A pénzbeli és természetbeni ellátások megállapításakor pozitív diszkriminációval segítjük a különböző célcsoportokhoz tartozókat. (pl.: szegénységben élők, fogyatékkal élők, idősök).

Népkonyha szolgáltatás nem releváns a településen.

3.6.2. Népkonyha	
Év	Népkonyhán kiosztott ételadagok száma (db)
2016	n.a.
2017	n.a.
2018	n.a.
2019	n.a.
2020	n.a.
2021	n.a.

Forrás: Önkormányzati adat

3.7 Községi viszonyok, helyi közelet bemutatása

a) közösségi élet színterei, fórumai;

3.7.1. számú táblázat - Intézményi ellátottság (2019)			
Tornateremmel, tornaszobával ellátott köznevelési intézmények száma (intézmény székhelye szerint) (TS 102)	Sportcsarnok, sportpálya léte (TS 103)	A települési könyvtárak kikölcsönzött egységeinek száma (TS 104)	Közművelődési intézmények száma (TS 105)
db	van/nincs	db	db
0	igen	589	2
Forrás: TeIR, KSH Tstar			

A településen 8 osztályos általános iskola és 60 férőhelyes óvoda, 7 fős mini bölcsőde működik. A településen füves sportpálya, műfüves pálya és rekortán pálya is található.

A községben könyvtár is működik. Kakasdon található Makovecz Imre által tervezett Faluház, mely méltán híres az országban. Kakasd életében fontos szerepet tölt be a közösségi élet, amelynek egyik legfontosabb színtere a Faluház, mivel szimbolizálja a falu lakosságának összetartását. Már az építkezés során érzékelhető volt a falu közösségének összetartó ereje. A közösség összetartó ereje a mai napig jellemző.

A polgármesteri hivattal szemben található a Német Ház, mely a német kisebbségnek ad otthont. Számos egyesület tevékenykedik a településen, akik nem rendelkeznek megfelelő ingatlannal a működésükhöz. Belacon található a régi óvoda épülete, amely otthont adhatna több egyesület működéséhez. Az önkormányzat pályázati források igénybe vételével szeretné felújítani a Német Házat, illetve a régi óvoda épületét.

A település társadalmi életében jelentős szerepet játszanak a különböző egyesületek, civil szervezetek. Ezek a szervezetek rendkívül pozitív hatást gyakorolnak a helyi társadalmi és közművelődési színtérre, de tevékenységük kiterjed a község határain túlra is. A civil szervezetek munkájában jól látható a lakossági aktivitás.

A jelenleg működő civil szervezetek:

Kakasdi Német Kisebbségi Egyesület

2006-ban alakult. Az egyesület jelenleg kb 39 fő taglétszámmal rendelkezik. Az egyesület fontos szereplője a helyi közéletnek.

Az Egyesület célja, tevékenysége:

- A német anyanyelv megőrzése, oktatása, a nemzeti hagyományok ápolása (2011. évi CXC tv. A nemzeti köznevelésről 2.§ (3) bek.)
- Együttműködés a működési területen található valamennyi önkormányzattal.
- Nonprofit bemutatkozó kiállítások és vásárok szervezése.
- Kulturális rendezvények szervezése és tartása működési területen. (2011. évi CLXXXIX. tv. Magyarország helyi önkormányzatairól 13§ (1) bek.7. pontja)
- Együttműködés hasonló célokat ellátó társadalmi szervezettel.

- Külföldi kapcsolatok kialakítása, ápolása.
- A német nyelvet oktató, a német kultúrát ápoló intézmények, kulturális csoportok munkájának a segítése, nemzetiségi, kulturális programok szervezése.
- Német testvérvárosi kapcsolatok kialakítása, ápolása, szakmai tapasztalatcserék segítése.
- A német nemzetiség általános érdekképviselete.
- Kapcsolattartás az Egyházzal.

Sebestyén Ádám Székely Társulat

A társulat 1972-ben alakult, Sebestyén Ádám alapította. Egyesületté 1998-ban alakult, az alapítók száma 37 felnőtt tag. A társulat célja a Kakasdon élők összefogása, elsődlegesen a népművészet, a néphagyományok ápolása és továbbfejlesztése és ezen keresztül a település kulturális életének megőrzése, Sebestyén Ádám munkásságának folytatása, a hagyományok felelevenítése, megőrzése. A társulat rendelkezik felnőtt és gyerek csoporttal is.

Kakasdi Sportegyesület

Az egyesület nagyon fontos tevékenységet végez a településen. Összefogja a sportolni vágyó fiatalokat, időseket egyaránt. A kakasdi fiatalok és a felnőttek foci szeretete már régóta jellemzi őket a pályán. Fűves sportpálya lelátóval, műfűves pálya és kiszolgáló épület várja a futballozókat.

Kakasdi Iskolásaiért Szülői Egyesület

Az egyesület közreműködik az iskola szabadidős és kulturális rendezvényeinek megszervezésében, lebonyolításában és hozzájárul ezek megvalósításának költségeihez. Támogatja azon rendezvények, vetélkedők, kirándulások megszervezését és lebonyolítását, amelyek az iskolai környezet és a lakókörnyezet épített és természeti értékeinek bemutatására, védelmére, megóvására irányul. Feladatuk, az iskolának a falu életében betöltött szerepe elismertetéséhez való segítségnyújtás, emellett nonprofit vásárok szervezése és lebonyolítása.

Pályázati forrás igénybevételével létrehoztak a helyi sportpálya mellett egy kültéri kondiparkot is.

Kakasdi Nyugdíjasok Egyesülete

Az egyesület 1994-ben alakult. Tagjaik nyugdíjasok, rokkantnyugdíjasok. Az egyesület célja az érdekképviselet, a tagok összetartása. Számos alkalommal tartanak összejöveteleket. Évente többször szerveznek kirándulásokat tagjaik számára.

Kakasdi Polgárőr Egyesület

A Kakasdi Polgárőr Egyesületet 2020.02.26-án alapították újra, 14 taggal. Fő tevékenységük a közlekedésbiztonság javítása a gyerekek (és minden gyalogos) számára. Ezért minden iskolánapon reggel segítik a biztonságos átjutást a falu egyetlen gyalogátkelőhelyén. Szorosan együttműködnek a körzeti megbízottal, illetve az önkormányzattal. Segítenek a rendezvények (pl. a szüreti felvonulásnál, augusztus 20-i rendezvényen, stb.) biztosításában.

- b) közösségi együttélés jellemzői, konfliktuskezelési megoldások;

A közösségi konfliktusok nem jellemzőek a településen. Abban az esetben, ha konfliktus adódik a falusi élet hétköznapijaiban a lakosság szintjén, azokról is csak a bejelentések alapján lehet tudomást szerezni.

- c) helyi közösségi szolidaritás megnyilvánulásai;

A falu lakosságának összefogó ereje több ízben megnyilvánult. Évente több olyan program is megvalósításra kerül, amelynek során az önkormányzat, a civil szervezetek és a helyi lakosok összefognak és rendezvényeket tartanak (pl. disznóvágás – vacsora, falunap, német nemzetiségi nap, székely rendezvények, stb.).

- d) a helyben élő nemzetiségek kulturális sokszínűségének bemutatása és kulturális identitásuk megőrzésének lehetőségei;

A településen működik **Kakasd Község Német Nemzetiségi Önkormányzata** és a **Kakasdi Német Kisebbségi Egyesület** is. Kakasd település rendelkezik német testvértelepüléssel is, 2009 óta szoros kapcsolatot ápolnak Radibor településsel.

Az egyesület munkájának köszönhetően évente megrendezésre kerül a Német Nemzetiségi Nap. A rendezvénnyel a német nemzetiség hagyományait, szokásait szeretnék ápolni és bemutatni a helyiek, illetve az ide ellátogató érdeklődőknek is. Az egyesület tagjai köszönhetően remek hangulatú programok valósulnak meg, a tagok segítik a települési rendezvények megvalósulását is. A német kórus rendszeresen képviseli Kakasdot más települések rendezvényein is. Az egyesület nyári tábort (német anyanyelvioktatóval, hagyományos ételekkel, remek hangulatú programokkal) is szervez a településen, ahol kakasdi gyerekek vehetnek részt.

Fontos a német anyanyelv megőrzése, oktatása, a nemzeti hagyományok ápolása; nemzetiségi hagyományok ifjúsággal történő megismertetése, kulturális rendezvények szervezése és megtartása, együttműködés hasonló célokat ellátó társadalmi szervezettel, külföldi kapcsolatok kialakítása, ápolása.

A nemzetiségi önkormányzat is fontos tevékenységet végez a településen. Kiemelt feladata a német nemzetiségi nyelvoktatás és óvodai nemzetiségi nevelés segítése, annak feltételei biztosításában történő közreműködés, a nemzetiségi hagyományőrző csoport tevékenységének segítése, a német nemzetiségi tájház, mint közérdekű muzeális intézmény fenntartása, együttműködés a testvértelepülési kapcsolat ápolásában, együttműködés egyéb német nemzetiségi civil és társadalmi szervezetekkel.

Az önkormányzat segíti a helyi német kórus működését. Támogatja a nemzetiségi egyesület utazását. A Német Ház folyamatos fejlesztését is támogatja: eszközbeszerzések, irodabútorok beszerzése, raktár kialakítása, stb.

- e) helyi lakossági önszerveződések.

A lakosok, képviselőtestületi tagok sokszor összefognak és jó cél érdekében együttműködnek (pl. rendezvények, fásítási program, parkosítási program, óvoda segítése, orvosi rendelő segítése, stb.).

3.8 A roma nemzetiségi önkormányzat célcsoportokkal kapcsolatos esélyegyenlőségi tevékenysége, partnersége a települési önkormányzattal

A településen nem működik roma nemzetiségi önkormányzat.

3.9 Következtetések: problémák beazonosítása, fejlesztési lehetőségek meghatározása.

A mélyszegénységben élők és a romák helyzete, esélyegyenlősége vizsgálata során településünkön	
beazonosított problémák	fejlesztési lehetőségek
Alacsony jövedelem, eladósodás, nem megfelelő lakhatási körülmények.	Foglalkoztatási helyzet, életkörülmények javítása. Önkormányzat tudomására jutott álláslehetőségek, képzések népszerűsítése, közfoglalkoztatás népszerűsítése, önkormányzatnál elérhető támogatási lehetőségek népszerűsítése.

4. A gyermekek helyzete, esélyegyenlősége, gyermekszegénység

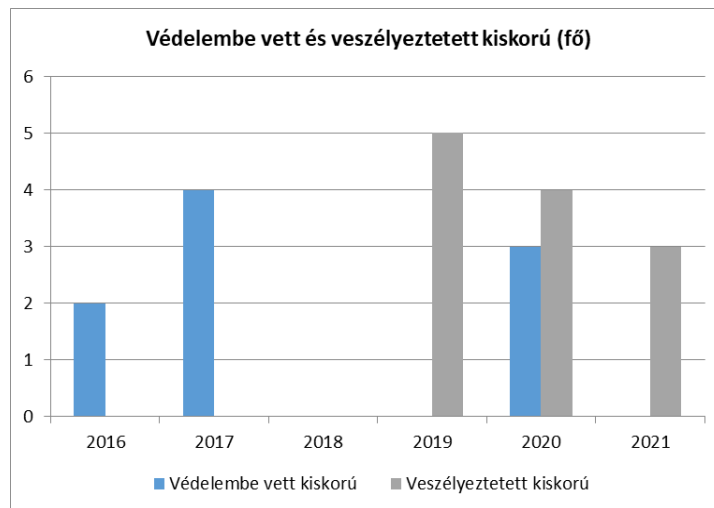
4.1 A gyermekek helyzetének általános jellemzői gyermekek száma, aránya, életkori megoszlása, demográfiai trendek

4.1. számú táblázat - Gyermekkorú népesség összetétele nemek és korcsoportok szerint (2.számú táblázatból)					
Korcsoport	Fő			Az állandó népességből a megfelelő korcsoportú nők és férfiak aránya (%)	
	Férfiak	Nők	Összesen (TS 003)	Férfiak (TS 005)	Nők (TS 007)
	Fő	Fő	Fő	%	%
Állandó népesség száma (férfiak TS 004, nők TS 006)	812	869	1681	48,30%	51,70%
0-2 évesek (összes száma TS 008, aránya TS 009)			39	2,32%	
0-14 éves (férfiak TS 010, aránya TS 011; nők TS 012, aránya TS 013)	111	118	229	6,60%	7,02%
15-17 éves (férfiak TS 014, aránya TS 015; nők TS 016, aránya TS 017)	13	27	40	0,77%	1,61%
Forrás: TeIR, KSH Tstar					

A fenti táblázatban látható, hogy a 0-2 évesek száma 39 fő, az állandó lakosság 2,32%-a. A 0-14 évesek száma 229 fő, ők az állandó népesség 13,62%-át teszik ki. A lányok és fiúk aránya közel egyforma.

- a) veszélyeztetett és védelembe vett, hátrányos helyzetű, illetve halmozottan hátrányos helyzetű gyermekek, valamint fogyatékossgal élő gyermekek jellemzői, egészségügyi, szociális, lakhatási helyzete;

4.1.1. számú táblázat - Védelembe vett és veszélyeztetett kiskorú gyermekek		
Év	Védelembe vett kiskorú gyermekek száma (TS 116)	Veszélyeztetett kiskorú gyermekek száma (TS 115)
	Fő	Fő
2016	2	n.a.
2017	4	n.a.
2018	0	n.a.
2019	0	5
2020	3	4
2021	0	3
Forrás: TeIR, KSH Tstar		



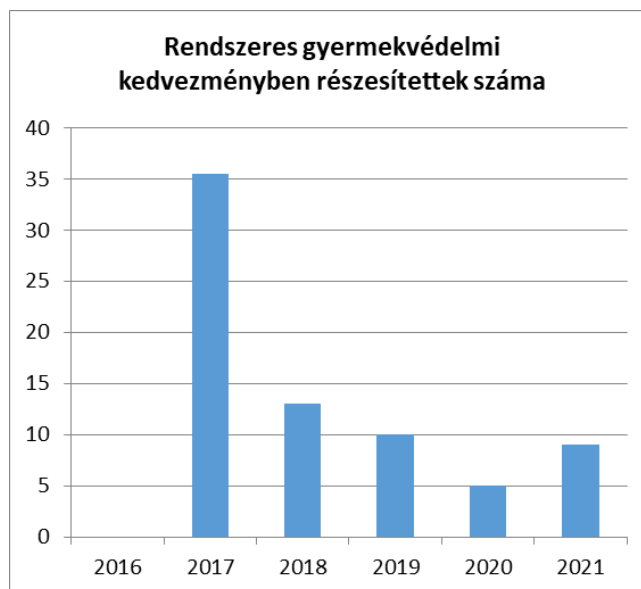
Védelembe vett gyermek az, akinek szülője vagy törvényes képviselője az alapellátások önkéntes igénybevételével a gyermek veszélyeztetettségét megszüntetni nem tudja, de segítséggel a gyermek fejlődése még a családban biztosítható. A veszélyeztetettség olyan, a gyermek vagy más személy által tanúsított, magatartás, mulasztás vagy körülmény következtében kialakult állapot, amely a gyermek testi, értelmi, érzelmi vagy erkölcsi fejlődését gátolja.

Szerencsés módon Kakasdon alacsony a védelembe vett és veszélyeztetett kiskorú gyermekek száma.

b) rendszeres gyermekvédelmi kedvezményben részesülők

4.1.2. számú táblázat - Rendszeres gyermekvédelmi kedvezményben részesítettek	
Év	Rendszeres gyermekvédelmi kedvezményben részesítettek évi átlagos száma (TS 111)
	Fő
2016	n.a.
2017	36
2018	13
2019	10
2020	5
2021	9

Forrás: TeIR, KSH Tstar, Önkormányzati adatok



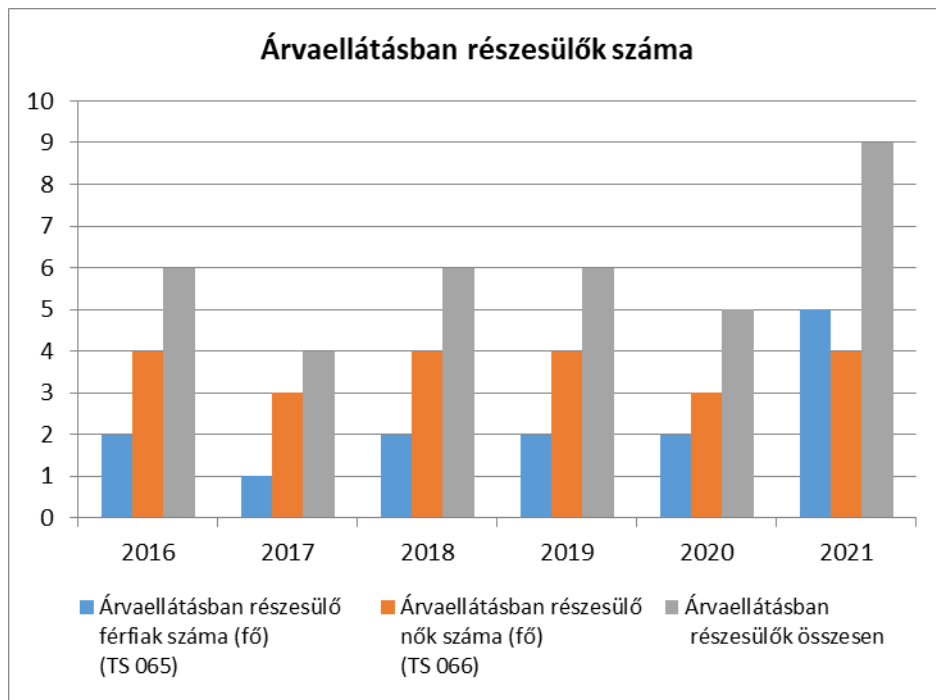
2017-ben rendszeres gyermekvédelmi kedvezményben részesítettek száma 36 volt, majd évről- évre folyamatos csökkenés figyelhető meg. 2021-ben ismét emelkedett számuk (9 fő).

c) a gyermek jogán járó helyi juttatásokban részesülők helyzete;

4.1.3. számú táblázat - Árvaeállítás

Év	Árvaeállításban részesülő férfiak száma (fő) (TS 065)	Árvaeállításban részesülő nők száma (fő) (TS 066)	Árvaeállításban részesülők összesen
	Fő	Fő	Fő
2016	2	4	6
2017	1	3	4
2018	2	4	6
2019	2	4	6
2020	2	3	5
2021	5	4	9

Forrás: TeIR, KSH Tstar, Önkormányzati adatok



Árvaellátásban évente változóan 4-9 fő részesül. A táblázatból látható, hogy 2021-ben volt a legmagasabb az árvaellátásban részesülők száma (9 fő).

d) ingyenes vagy kedvezményes iskolai étkeztetésben részesülők jellemzői

A jogszabályi feltételeknek megfelelően az intézményekben biztosított az ingyenes/kedvezményes étkezés. Az óvoda esetében meghatározott jövedelemhatár alapján ingyenes étkezésben részesülnek az óvodások.

Az iskola esetében a gyermekek védelméről és a gyámügyi igazgatásról szóló 1997. évi XXXI. törvény 21/B. § (1) bekezdés b)–d) pontja és (2) bekezdése szerinti ingyenes vagy kedvezményes gyermekétkeztetés igénybevétele az alábbi jogcím alapján kérhető:

- A gyermek rendszeres gyermekvédelmi kedvezményben részesül
- A gyermek tartósan beteg vagy fogyatékos
- A gyermek családjában három vagy több gyermeket nevelnek
- A gyermek nevelésbe vételét rendelte el a gyámhatóság, vagy
- A gyermek utógondozói ellátásban részesül.

Az iskolában 5 fő ingyenesen étkezik, 50%-os kedvezményben 25 fő részesül. Az óvodában 41 fő, a bölcsődében 3 fő ingyenesen étkezik.

e) magyar állampolgársággal nem rendelkező gyermekek helyzete;

Önkormányzatunknak nincsenek e területen rendelkezésre álló adatai az elemzéshez.

f) állampolgársággal rendelkező, illetve magyar állampolgársággal nem rendelkező külföldről visszatért, hátrányos helyzetű családban élő gyerekek jellemzői.

Önkormányzatunknak nincsenek e területen rendelkezésre álló adatai az elemzéshez.

4.2 Szegregált, teleszerű lakókörnyezetben élő gyermekek helyzete, esélyegyenlősége

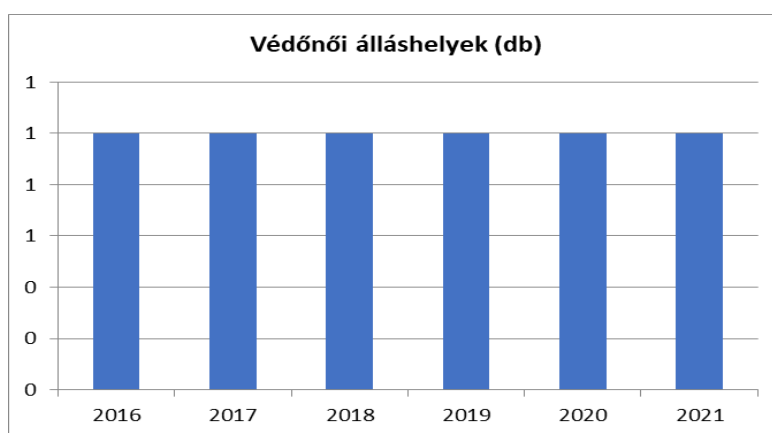
Kakasd község esetében nem releváns a szegregált, teleszerű lakókörnyezet.

4.3 A hátrányos, illetve halmozottan hátrányos helyzetű, valamint fogyatékkal élő gyermekek szolgáltatásokhoz való hozzáférése

- a) védőnői ellátás jellemzői (pl. a védőnő által ellátott települések száma, egy védőnőre jutott ellátott, betöltetlen státuszok)

4.3.1. számú táblázat – Védőnői álláshelyek száma			
Év	Betöltött védőnői álláshelyek száma (TS 109)	0-3 év közötti gyermekek száma	Átlagos gyermekszám védőnőnként
	db	Fő	Fő
2016	1	70	70,00
2017	1	67	67,00
2018	1	62	62,00
2019	1	52	52,00
2020	1	45	45,00
2021	1	42	42,00

Forrás: TeIR, KSH Tstar, Önkormányzati adatok



A családtervezés, anya és gyermekgondozás a védőnői hálózat szakmai munkájában jelenik meg. E területen belül is fokozott figyelmet fordítanak a szociálisan nehéz helyzetben élő várandósokra és a gyermeküket egyedül nevelő anyákra.

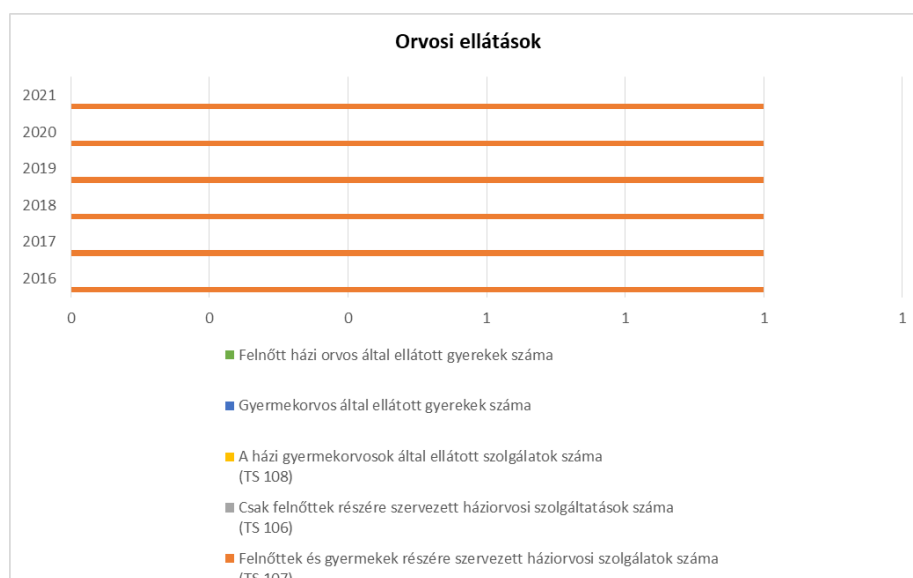
A védőnő a gyermekgondozással kapcsolatos ismeretek átadását a leendő szülők számára már várandós korban megkezdi beszélgetések, családlátogatások keretében. A terhesgondozás keretében életviteli tanácsokat ad, válaszol a kismama kérdéseire, felkészíti őt a szülésre és az újszülött fogadására. Ő az első szakember, akit értesíteni kell a baba megszületéséről és ő az, aki a hazaadást követő napokban elsőként meglátogatja a családot, hogy segítséget adjon a csecsemőápoláshoz (szoptatáshoz, fürdetéshez, öltöztetéshez, stb.). Hozzá lehet fordulni, ha gond van a szoptatással, etetéssel, a gyermek viselkedésével, alvásával, vagy súlyfejlődésével.

Kakasd településen 1 védőnő segíti a lakosokat. A településen a születések száma csökken, így látható, hogy az ellátott 0-3 évesek száma is csökken. A védőnő nemcsak a 0-3 éveseket segíti, hanem az óvodásokat és az általános iskolásokat egyaránt.

b) gyermekorvosi ellátás jellemzői (pl. házi gyermekorvoshoz, gyermek szakorvosi ellátáshoz való hozzáférés, betöltetlen házi gyermekorvosi praxisok száma)

4.3.2. számú táblázat – Gyermekorvosi ellátás					
Év	Felnőttek és gyermekek részére szervezett háziorvosi szolgálatok száma (TS 107)	Csak felnőttek részére szervezett háziorvosi szolgáltatások száma (TS 106)	A házi gyermekorvosok által ellátott szolgálatok száma (TS 108)	Gyermekorvos által ellátott gyerekek száma	Felnőtt házi orvos által ellátott gyerekek száma
	db	db	db	Fő	Fő
2016	1	0	0	n.a.	n.a.
2017	1	0	0	n.a.	n.a.
2018	1	0	0	n.a.	n.a.
2019	1	0	0	n.a.	n.a.
2020	1	0	0	n.a.	n.a.
2021	1	0	0	n.a.	n.a.

Forrás: TeIR, KSH Tstar, Önkormányzati adatok



A településen 1 fő orvos látja el a felnőttek és gyermekek részére a háziorvosi szolgáltatást. Több szülő is Bonyhádon veszi igénybe gyermeke részére a gyermek háziorvosi szolgáltatást.

c) 0–7 éves korúak speciális (egészségügyi-szociális-oktatási) ellátási igényeire (pl. korai fejlesztésre, rehabilitációra) vonatkozó adatok

A településen óvoda és 7 fős mini bölcsőde és működik. A családok eltérő szociális helyzete miatt az intézmény feladata az elfogadásra és együttműködésre nevelés. Az óvodában lehetőség van sajátos nevelési igényű gyermekek, illetőleg beilleszkedési, tanulási és magatartás zavaros gyermekek fogadására is. Együttes nevelésben történik az ő ellátásuk, mellette a gyógypedagógus egyéni fejlesztést is tart számukra. Az óvodában német nemzetiségi oktatás biztosított.

d) gyermekjóléti alapellátások, Biztos Kezdet Gyerekház, Tanoda, gyermekszegénységet csökkentő speciális szolgáltatások;

A gyermekjóléti szolgáltatás a gyermek érdekeit védő speciális személyes szociális szolgáltatás, amely a szociális munka módszereinek és eszközeinek felhasználásával szolgálja a gyermek testi és lelki egészségének, családban történő nevelésének elősegítését, a gyermek veszélyeztetettségének megelőzését, a kialakult veszélyeztetettség megszüntetését, illetve a

csaladjából kiemelt gyermek visszahelyezését. A gyermekvédelem rendszerén belül a gyermekjóléti szolgáltatás a gyermekjóléti alapellátások közé tartozik. Biztosítására a települési önkormányzat köteles.

A szolgáltatás tartalma nem csak a veszélyeztetett gyermekekre irányul, hanem minden családra, illetve a kockázati csoportokra is a prevenció keretében.

A gyermekjóléti szolgálat olyan szolgáltató intézmény, amelynek alapvető feladata a segítő munka végzése és más szolgáltatások nyújtása, más szervezetek által nyújtott ellátások közvetítése, a helyi gyermekjóléti- és védelmi rendszer szervezése, közreműködés az önkormányzat, illetve a gyámhatóságok tevékenységében. (forrás: <http://gond.kozp.bonyhad.gportal.hu/>)

A fenti feladatokat a térségben a Bonyhádi Gondozási Központ látja el.

e) gyermekek napközbeni ellátásai, bölcsődei ellátás;

4.3.3. a.) számú táblázat - Bölcsődék és bölcsődébe beíratott gyermekek száma		
Év	Működő, önkormányzati bölcsődei férőhelyek száma	Önkormányzati bölcsődébe beírt gyerekek száma
	db	Fő
2016	n.a.	n.a.
2017	n.a.	n.a.
2018	n.a.	n.a.
2019	n.a.	n.a.
2020	n.a.	n.a.
2021	n.a.	n.a.

Forrás: Önkormányzati és intézményi adatgyűjtés

4.3.3. b.) számú táblázat - Bölcsődék és bölcsődébe beíratott gyermekek száma								
Év	Működő munkahelyi bölcsődei férőhelyek száma (TS 126)	Munkahelyi bölcsődébe beírt gyerekek száma (TS 122)	Működő családi bölcsődei férőhelyek száma (TS 125)	Családi bölcsődébe beírt gyerekek száma (TS 121)	Működő mini bölcsődei férőhelyek száma (TS 127)	Mini bölcsődébe beírt gyerekek száma (TS 123)	Működő (összes) bölcsődei férőhelyek száma (TS 124)	Bölcsődébe (összes) beírt gyerekek száma (TS 120)
	db	Fő	db	Fő	db	Fő	db	Fő
2016	n.a.	n.a.	n.a.	n.a.	n.a.	n.a.	n.a.	n.a.
2017	0	0	0	0	0	0	0	0
2018	0	0	0	0	0	0	0	0
2019	0	0	0	0	0	0	0	0
2020	0	0	0	0	0	0	0	0
2021	0	0	0	0	0	0	0	0

Forrás: TeIR, KSH Tstar

TOP projektnek köszönhetően megújult a kakasdi óvoda, mini bölcsőde épült. Kakasdon 7 fős mini bölcsőde várja a legkisebbeket. 2021. szeptembere óta működik az óvoda. Nagy igény van a helyi bölcsődére, teljes kapacitással működik.

f) gyermekvédelem;

A családokat és gyermekeket számos gyermekjóléti és gyermekvédelmi szolgáltatás segíti szociális körülményeik javításában, amely a Bonyhádi Gondozási Központ Család- és Gyermekjóléti Központ lát el. Információ nyújtanak, tanácsadó tevékenységet végeznek, hivatalos ügyek intézésében segítkeznek, stb.

g) krízishelyzetben igénybe vehető szolgáltatások;

A Bonyhádi Gondozási Központ családsegítés keretében támogatja a nehéz élethelyzetbe került családokat, segítenek a krízishelyzet megoldásában, utánkövetést folytatnak. Szerteágazó kapcsolatrendszerrel rendelkeznek, többek között bentlakásos- és egészségügyi intézményekkel.

A szolgáltatás hozzájárul az egyének, a családok és különböző közösségi csoportok jólétéhez, fejlődéséhez, továbbá a szociális környezetükhöz való alkalmazkodáshoz. Segíti a szociális és mentálhigiénés problémák vagy krízishelyzetek miatt segítségre szoruló személyeket, családokat. Fontos az ilyen helyzethez vezető okok megelőzése, a krízishelyzet megszüntetése, életvezetési képességek megőrzése, illetve javítása, valamint a társadalmi jólét elősegítése a család történelmi funkciójának támogatásával.

A Családsegítő Szolgálat a személyes gondoskodás keretébe tartozó szociális alapellátást biztosítja. Feladata a hátrányos helyzetű, krízishelyzetben lévő csoportok szociális ellátása, család külső és belső kapcsolati rendszerének támogatása. Szervezési, szolgáltatási feladatokat végez. Szakmai segítséget ad, és kiépíti az ellátó rendszer információs bázisát. Segíti az állami, társadalmi, egyházi és egyéb szociális szolgálatok munkájának összehangolását.

A családsegítő szolgáltatás körébe tartozó feladatok:

- Szociális felderítő és jelző szolgálat ellátása.
- Önkormányzatoknál új szociális ellátások kezdeményezése.
- Veszélyeztetettséget és a krízishelyzetet észlelő jelzőrendszer működtetése.
- Életvezetési, mentálhigiénés tanácsadás.
- Segítségnyújtás szociális ügyintézéshez, kérelmek beadványok elkészítéséhez, más intézmények szolgáltatásaihoz való hozzájutáshoz.
- Gondoskodik a kompetenciájukba nem tartozó esetek szakintézményhez történő átirányításáról és a megfelelő fogadókészségről
- Jogi tanácsadás
- Pszichológiai tanácsadás
- Aktív korúak ellátása a hátrányos munkaerő-piaci helyzetű aktív korú személyek és családjuk részére nyújtott ellátás.
- A tartós munkanélküliekkel és a fiatal munkanélküliekkel való foglalkozás.
- Egyéb szolgáltatások ellátása (felajánlások összegyűjtése – gyűjtési akciók szervezése, civil kezdeményezések elősegítése, közösségfejlesztő és egyéb programok szervezése).
- Anyagi segítségnyújtás

A településen anyaotthon, családok átmeneti otthona nem működik.

h) egészségfejlesztési, sport-, szabadidős és szünidős programokhoz való hozzáférés;

A gyermekek mozgására az óvodában és az iskolában kiemelt figyelmet fordítanak a nevelők. Az iskolában délelőtti és délutáni sportfoglalkozások biztosítják a mindennapi testedzés lehetőségét. A faluban rekortán pálya, műfüves pálya, füves sportpálya, kondipark várja az érdeklődőket.

A településen elérhető kínálat mellett a szomszédos városok (Bonyhád, Szekszárd) a sportprogramokhoz való hozzáférést több városi sportegyesület biztosítja, nekik a versenyszintű sportolás mellett céljuk a hobbiszintű rendszeres sportolás, testedzés biztosítása, az ilyen igények felkeltése, tagjainak nevelése, öntevékeny közösségi élet kibontakoztatása.

i) gyermekétkeztetés (intézményi, hétfélig, szünidei);

A településen gyermekétkeztetést egy külsős vállalkozó látja el, így biztosított az óvodások és iskolások étkeztetése. Intézményi és szünidei étkeztetésnek a lehetősége biztosított.

j) eltérő kultúrájú, vagy a hátrányos és nem hátrányos helyzetű gyermekcsoportok közötti programok;

A településen nem különböztetik meg az eltérő kultúrájú, vagy a hátrányos és nem hátrányos helyzetű gyermekeket. Jól működő közösségről beszélhetünk, ahol nem szükséges különböző „összekovacsoló” programok megvalósítása.

k) hátrányos megkülönböztetés, az egyenlő bánásmód követelményének megsértése a szolgáltatások nyújtásakor;

Hátrányos megkülönböztetésről nincsenek információink, az óvoda és iskolai intézmények, valamint a gyermekjóléti és gyermekvédelmi, továbbá a családsegítő szolgáltatások és juttatások segítik a hátrányos helyzetbe került gyermekek, gyermekes családok életkörülményeinek mielőbbi javulását és a gyermekek egészséges fejlődését, a gyermekek érdekeit és esélyegyenlőségét tartva szem előtt.

l) előnyben részesítés, hátránykompenzáló juttatások, szolgáltatások az ellátórendszerek keretein belül.

A gyermekjóléti és családsegítő szolgálat esetében a hátránykompenzáló szolgáltatások nagyban hozzájárulnak a hátrányos helyzetbe került gyermekek és szüleik szociális helyzetének javulásához, ami információnyújtásból, hivatalos ügyek intézésében való közreműködésből, tanácsadásból, közvetítésből, elhelyezési és felülvizsgálati tárgyalásokon való részvételből, szociális válsághelyzetben lévő várandós anyák gondozásából, családok átmeneti otthonából, átmeneti nevelésből és eseti gondozásból áll. Ezek a hátránykompenzáló juttatások tekintettel a gyermekek és gyermekes családok szociális státuszára és az oktatási intézményekben történő részvétel céljából minden jogosult számára egyenlő feltételek mellett elérhető, a törvény által szabályozott keretek között.

4.4 A kiemelt figyelmet igénylő gyermekek/tanulók, valamint fogyatékkal élő gyerekek közoktatási lehetőségei és esélyegyenlősége

a) a hátrányos, illetve halmozottan hátrányos helyzetű, valamint sajátos nevelési igényű és beilleszkedési, tanulási, magatartási nehézséggel küzdő gyermekek/tanulók óvodai, iskolai ellátása, a köznevelési intézménybe és más településen található fejlesztő programokra való eljutás módja, lehetőségei;

4.4. a) 1.számú táblázat - Hátrányos és halmozottan hátrányos helyzetű óvodás gyermekek			
Év	Óvodába beírt gyermekek száma (gyógypedagógiai neveléssel együtt) (TS 087)	Hátrányos és halmozottan hátrányos helyzetű óvodás gyermekek száma (gyógypedagógiai neveléssel együtt) (TS 092)	Hátrányos és halmozottan hátrányos helyzetű óvodás gyermekek aránya az óvodás gyermekekben belül (TS 093)
	Fő	Fő	%
2016	59	0	0,00
2017	63	0	0,00
2018	59	0	0,00
2019	59	0	0,00
2020	60	0	0,00
2021	49	0	0,00

Forrás: TeIR, KSH Tstar

Az óvoda 3 csoporttal működik. 2016-2020 között átlagosan közel 60 fővel működött az óvoda, 2021-ben csökkent a gyereklétszám, 49 fő járt az óvodába. Nem volt hátrányos és halmozottan hátrányos helyzetű gyermek az óvodában.

4.4. a) 2. számú táblázat - Hátrányos és halmozottan hátrányos helyzetű általános iskolai tanulók			
Év	Általános iskolai tanulók száma a nappali oktatásban	Hátrányos és halmozottan hátrányos helyzetű általános iskolai tanulók száma (gyógypedagógiai oktatással együtt) (TS 094)	Hátrányos és halmozottan hátrányos helyzetű tanulók aránya az általános iskolai tanulókon belül (TS 095)
	Fő	Fő	%
2016	103	1	0,97
2017	103	3	2,91
2018	108	4	3,70
2019	107	4	3,74
2020	109	6	5,50
2021	123	10	8,13

Forrás: TeIR, KSH Tstar, Önkormányzati és intézményi adatgyűjtés



A községben található iskolába járok száma növekedést mutat. 2016-ban 103 fő járt iskolába, 2021-ben ez a szám már 123 fő. Ahogy nő a gyereklétszám nő a sajátos nevelési igényű gyermekek száma is. 2016-ban az SNI-s gyermekek aránya 1% alatt volt, egy 2021-ben már 8,13%.

4.4. a) 3. számú táblázat - Hátrányos és halmozottan hátrányos helyzet a középszintű oktatásban						
Év	Hátrányos és halmozottan hátrányos helyzetű gimnáziumi tanulók száma (TS 096)	Hátrányos és halmozottan hátrányos helyzetű tanulók aránya a gimnáziumi tanulókon belül (TS 097)	Hátrányos és halmozottan hátrányos helyzetű szakközépiskolai tanulók és hátrányos helyzetű szakiskolai és készségfejlesztő iskolai tanulók száma a nappali oktatásban (TS 098)	Hátrányos és halmozottan hátrányos helyzetű szakközépiskolai tanulók és hátrányos helyzetű szakiskolai és készségfejlesztő iskolai tanulók aránya a tanulók számához viszonyítva (TS 099)	Hátrányos és halmozottan hátrányos helyzetű szakgimnáziumi tanulók száma (TS 100)	Hátrányos és halmozottan hátrányos helyzetű tanulók aránya a szakgimnáziumi tanulókon belül (TS 101)
	Fő	%	Fő	%	Fő	%
2016	0	n.a.	0	n.a.	0	n.a.
2017	0	n.a.	0	n.a.	0	n.a.
2018	0	n.a.	0	n.a.	0	n.a.
2019	0	n.a.	0	n.a.	0	n.a.
2020	0	n.a.	n.a.	n.a.	n.a.	n.a.
2021	0	n.a.	n.a.	n.a.	n.a.	n.a.

Forrás: TeIR, KSH Tstar

Középszintű oktatás tekintetében nem áll rendelkezésre adat hátrányos és halmozottan hátrányos helyzetű tanulókról.

4.4. a) 4. számú táblázat - Hátrányos és halmozottan hátrányos helyzet		
Év	Megállapított hátrányos helyzetű gyermekek és nagykorúvá vált gyermekek száma (TS 114)	Megállapított halmozottan hátrányos helyzetű gyermekek és nagykorúvá vált gyermekek száma (TS 113)
	fő	fő
2016	3	0
2017	1	0
2018	0	0
2019	0	0
2020	0	0
2021	0	0

Forrás: TeIR, KSH Tstar

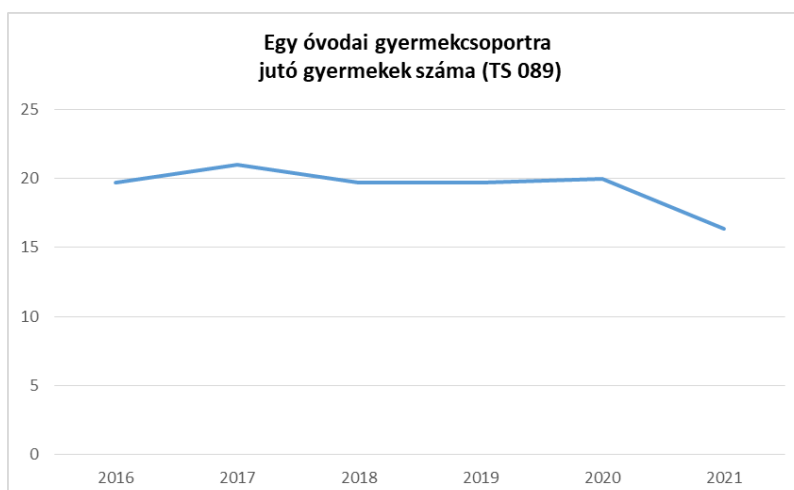
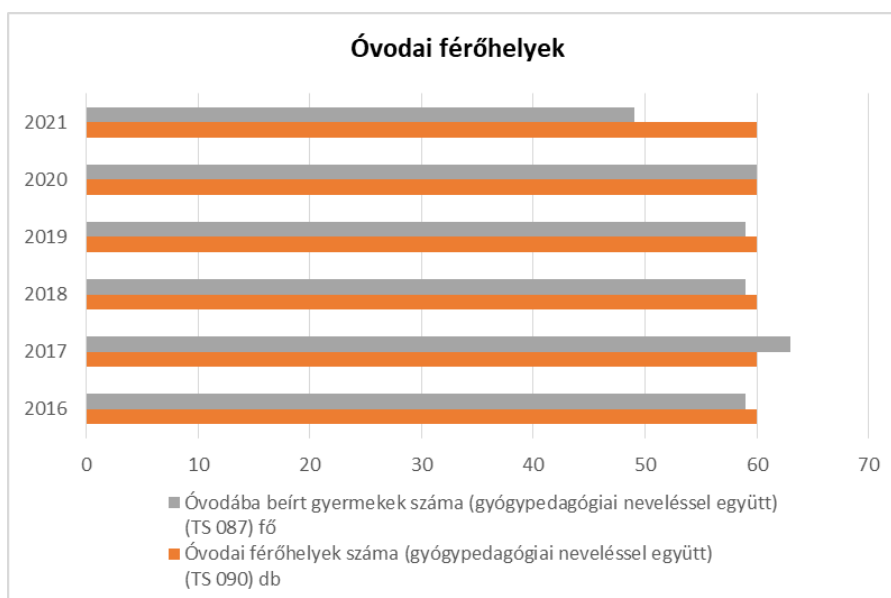


b) a közneveléshez kapcsolódó kiegészítő szolgáltatások (pl. iskolára/óvodára jutó gyógypedagógusok, iskolapszichológusok száma stb.)

A településen 1 óvoda és mini bölcsőde működik. Az óvodai férőhelyek száma 60 db (3 csoport), a bölcsődei férőhelyek száma 7 fő (1 csoport).

4.4.2. számú táblázat - Óvodai nevelés adatai								
Év	3-6 éves korú gyermekek száma	Óvodai gyermekcsoportok száma - gyógypedagógiai neveléssel együtt (TS 085)	Óvodai férőhelyek száma (gyógypedagógiai neveléssel együtt) (TS 090)	Óvodai feladatelátási helyek száma (gyógypedagógiai neveléssel együtt) (TS 088)	Óvodába beírt gyermekek száma (gyógypedagógiai neveléssel együtt) (TS 087)	Óvodai gyógypedagógiai gyermekcsoportok száma (TS 086)	Gyógypedagógiai oktatásban részesülő óvodás gyermekek száma az integráltan oktatott SNI gyermekek nélkül (TS 091)	Egy óvodai gyermekcsoportra jutó gyermekek száma (TS 089)
	fő	db	db	db	fő	db	fő	fő
2016	n.a.	3	60	1	59	0	0	20
2017	n.a.	3	60	1	63	0	0	21
2018	n.a.	3	60	1	59	0	0	20
2019	n.a.	3	60	1	59	0	0	20
2020	n.a.	3	60	1	60	0	0	20
2021	n.a.	3	60	1	49	0	0	16

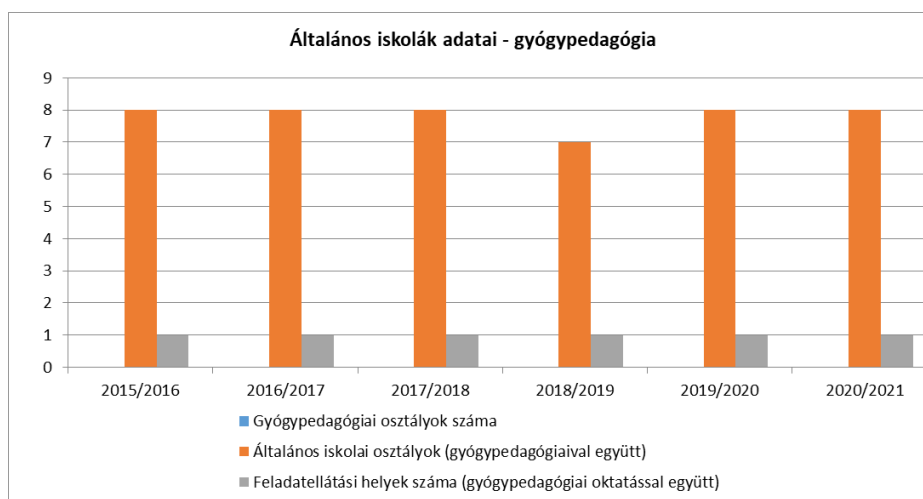
Forrás: TeIR, KSH Tstar, Önkormányzati adatgyűjtés



Az általános iskolában 8 osztályban tanulnak a diákok. A diákok nagyrésze kakasdi, a más településről bejárók száma nagyon alacsony.

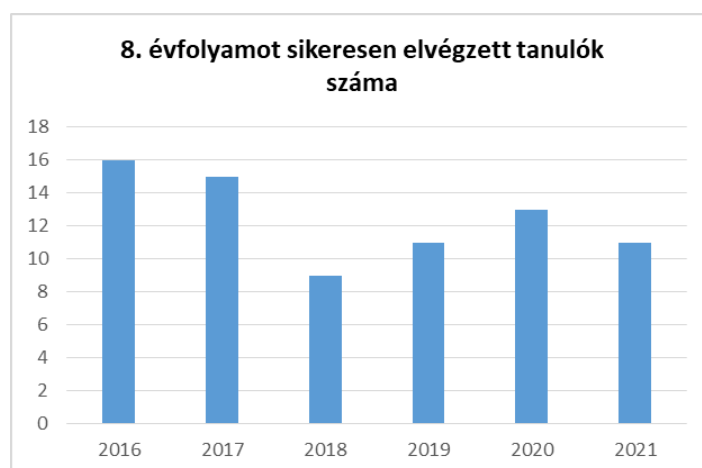
4.4.4. számú táblázat - Általános iskolák adatai: osztályok, gyógypedagógiai osztályok, feladatellátási helyek					
Tanév	Az általános iskolai osztályok száma a gyógypedagógiai oktatásban (a nappali oktatásban) (TS 080)	Az általános iskolai osztályok száma (a gyógypedagógiai oktatással együtt) (TS 081)	Általános iskolai feladatellátási helyek száma (gyógypedagógiai oktatással együtt) (TS 079)	Egy általános iskolai osztályra jutó tanulók száma a nappali oktatásban (gyógypedagógiai oktatással együtt) (TS 082)	Más településről bejáró általános iskolai tanulók aránya a nappali oktatásban (TS 084)
	db	db	db	fő	%
2016	0	8	1	12,88	1,94
2017	0	8	1	12,88	1,94
2018	0	8	1	13,50	1,85
2019	0	7	1	15,29	0,93
2020	0	8	1	13,63	0,00
2021	0	8	1	15,38	0,81

Forrás: TeIR, KSH Tstar



4.4.5. számú táblázat - A 8. évfolyamot eredményesen befejezők a nappali oktatásban	
Tanév	A 8. évfolyamot eredményesen befejezte a nappali oktatásban (TS 083)
	Fő
2016	16
2017	15
2018	9
2019	11
2020	13
2021	11

Forrás: TeIR, KSH Tstar



- c) hátrányos megkülönböztetés és jogellenes elkülönítés az oktatás, képzés területén, az intézmények között és az egyes intézményeken belüli szegregációs jelenségek;

Hátrányos megkülönböztetésről és a gyermekek jogellenes elkülönítéséről nem áll rendelkezésre információ, az intézmények, valamint a gyermekjóléti és gyermekvédelmi, továbbá a családsegítő szolgáltatások és juttatások segítik a hátrányos helyzetbe került gyermekek, gyermekes családok életkörülményeinek mielőbbi javulását és a gyermekek egészséges fejlődését, a gyermekek érdekeit és esélyegyenlőségét tartva szem előtt.

- d) az intézmények között a tanulók iskolai eredményességében, az oktatás hatékonyságában mutatkozó eltérések;

Az intézmények között a tanulók iskolai eredményességében, az oktatás hatékonyságában mutatkozó eltéréseket a Klebelsberg Intézményfenntartó Központ méri.

Az országos kompetenciamérés 2021. évi összefoglaló telephelyi jelentése alapján az iskola teljesítménye szignifikánsan nem tér el az országos átlagtól, a közepes községek általános iskoláinak átlagához viszonyítva szignifikánsan jobb a helyi tanulók átlagteljesítménye.

- e) előnyben részesítés, hátránykompenzáló juttatások, szolgáltatások.

4.4.6. számú táblázat - Gyermekjóléti, hátránykompenzáló szolgáltatások				
Év	Biztos kezdet gyerekházat rendszeresen igénybe vevő gyermekek száma	Tanoda szolgáltatást rendszeresen igénybe vevő gyermekek száma	Család- és gyermekjóléti szolgáltatást igénybe vevő kiskorúak száma	Szünidei étkeztetésben részesülő gyermekek száma (TS 112)
	Fő	Fő	Fő	Fő
2016	n.a.	n.a.	n.a.	1
2017	n.a.	n.a.	n.a.	0
2018	n.a.	n.a.	n.a.	0
2019	n.a.	n.a.	n.a.	0
2020	n.a.	n.a.	n.a.	0
2021	n.a.	n.a.	n.a.	0

Forrás: TeIR, KSH Tstar, Önkormányzati és intézményfenntartói adatok



A Bonyhádi Gondozási Központ Család- és Gyermekjóléti Központ által nyújtott hátránykompenzáló szolgáltatások és az önkormányzat által nyújtott támogatások hozzájárulnak a fogyatékos, rászoruló és/vagy hátrányos helyzetben lévő gyermekek és szüleik szociális helyzetének javulásához. Az oktató-nevelő munkában kiemelt szerepet kap az együttműködésre nevelés, a gyermekek társadalomba való beilleszkedésének elősegítése, a környezetben egyre gyakrabban előforduló külső, káros tényezők kiküszöbölése, a tehetséggondozás, a felzárkóztatás, valamint az egészségre és kulturált életmódra való nevelés.

A településen, illetve környezetében nem releváns a biztos kezdet gyerekház, illetve tanoda szolgáltatás. Szünidei étkezést igénybevevők száma 0, 2016-ban mindösszesen 1 fő esetben igényelték.

4.5 Következtetések: problémák beazonosítása, fejlesztési lehetőségek meghatározása.

A gyerekek helyzete, esélyegyenlősége vizsgálata során településünkön	
beazonosított problémák	fejlesztési lehetőségek
<p>Fiatalok, gyermekek csökkenő száma (település öregedési indexe évről évre nő).</p>	<p>A település vonzóbbá tétele, fejlesztése beruházások által. Élhető településkép kialakítása, parkok, közterek, játszóterek fejlesztése, közösségi terek fejlesztése, felújítása, intézményi fejlesztések. Közösségi élet, szolgáltatások továbbfejlesztése, elérhető programkínálat bővítése. Építési telkek kimérése a településen.</p>

5. A nők helyzete, esélyegyenlősége

5.1 A nők gazdasági szerepe és esélyegyenlősége

a) foglalkoztatás és munkanélküliség a nők körében

A nemek közötti esélyegyenlőséget Európai Uniósi irányelvek és további törvények is biztosítják. Az Alaptörvény XV. cikke rögzíti, hogy a nők és férfiak egyenjogúak, vagyis mind a nőket, mind a férfiakat minden polgári, politikai, gazdasági, szociális, kulturális jog tekintetében azonos jogok illetik meg. A nőket és férfiakat egyenlő bánásmód illeti meg a munkavállalás, a szakképzés, az előmenetel, a szociális biztonság, stb. területén.

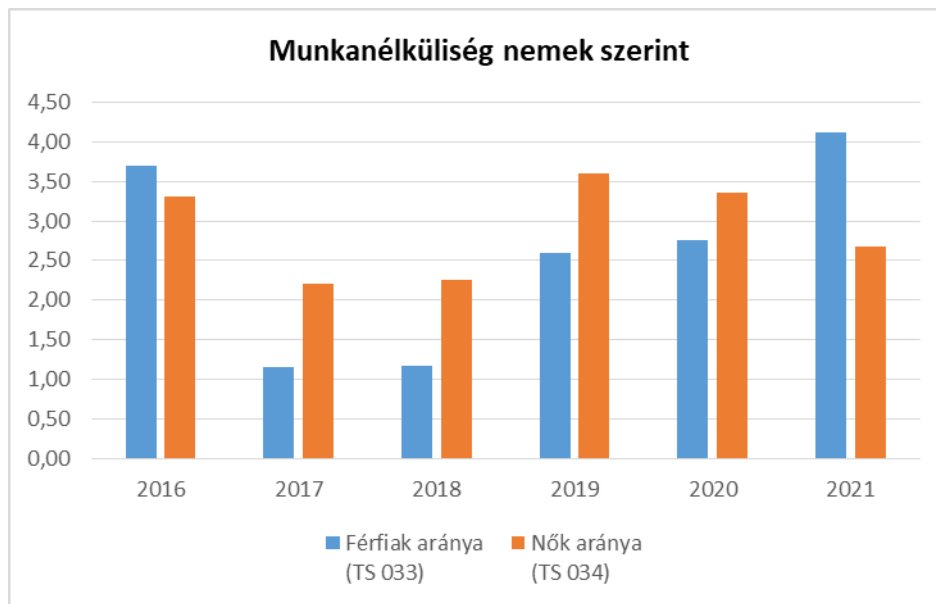
A közösségi esélyegyenlőség akcióprogram céljai között szerepel a gazdasági és szociális szférában a nők és férfiak esélyegyenlőségének érvényesítése, valamint a munka és a családi élet összeegyeztetése mind a férfiak, mind a nők számára. Az Önkormányzat, mint munkáltató eleget tesz az egyenlő munkáért egyenlő bér követelményének.

E célok megvalósulását példamutatásával tudja segíteni, hiszen szükséges az a tudatformálás és szemléletváltás, amely ezen a területen is biztosítja az esélyegyenlőséget.

Tapasztalataink szerint a gyermekvállalás, a munkahelytől való hosszabb idejű távolmaradás nagymértékben rontja a nők munkaerőpiacra való visszalépésének esélyeit.

5.1.1. számú táblázat - Munkanélküliségi ráta nemek szerint (a 3.2.1. táblával azonos)			
Év	Nyilvántartott álláskeresők aránya az állandó népességben a 15-64 évesek körében		
	Férfiak aránya (TS 033)	Nők aránya (TS 034)	Összesen
	%	%	%
2016	3,69	3,31	3,50%
2017	1,15	2,21	1,68%
2018	1,17	2,26	1,72%
2019	2,6	3,6	3,10%
2020	2,76	3,35	3,06%
2021	4,12	2,67	3,40%

Forrás: TeIR, Nemzeti Munkaügyi Hivatal

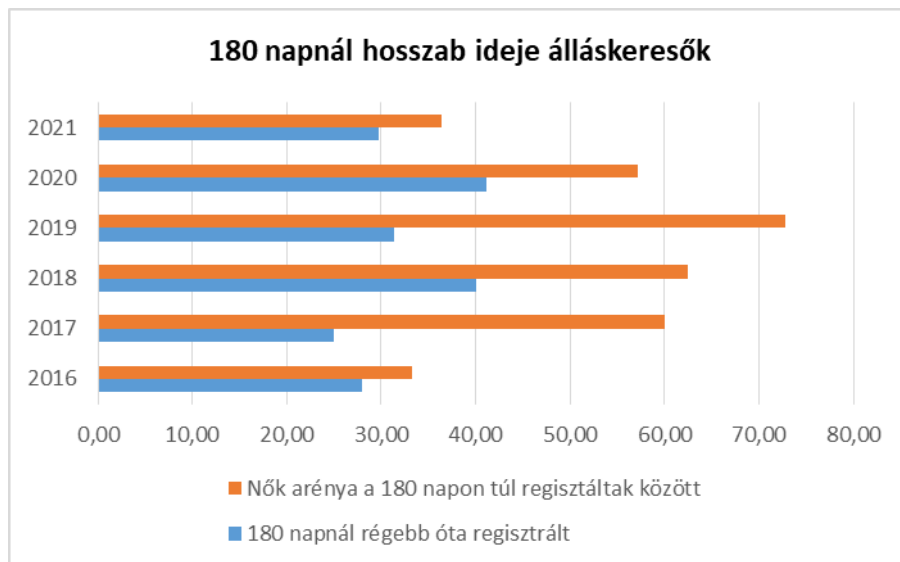


A településen a 15-64 évesek körében a nyilvántartott álláskeresők közül a nők aránya 2016-ban 3,31% volt, majd 2017-ben és 2018-ban 2% feletti volt az érték. 2019-től ismét növekedés látható, arányuk 3,6% volt. 202-tól ismét csökkenés látható. Változó értéket mutat a nők és férfiak aránya a nyilvántartott álláskeresők között, egyik évben a nők, majd azt követően a férfiak aránya a magasabb.

5.1.2. számú tábla - A 180 napnál hosszabb ideje nyilvántartott álláskeresők (a 3.2.3. táblával azonos)

Év	180 napnál hosszabb ideje regisztrált munkanélküliek aránya (TS 057)	Nők aránya a 180 napon túli nyilvántartott álláskeresőkön belül (TS 058)
	%	%
2016	27,91	33,33
2017	25	60
2018	40	62,5
2019	31,43	72,73
2020	41,18	57,14
2021	29,73	36,36

Forrás: TeIR, Nemzeti Munkaügyi Hivatal

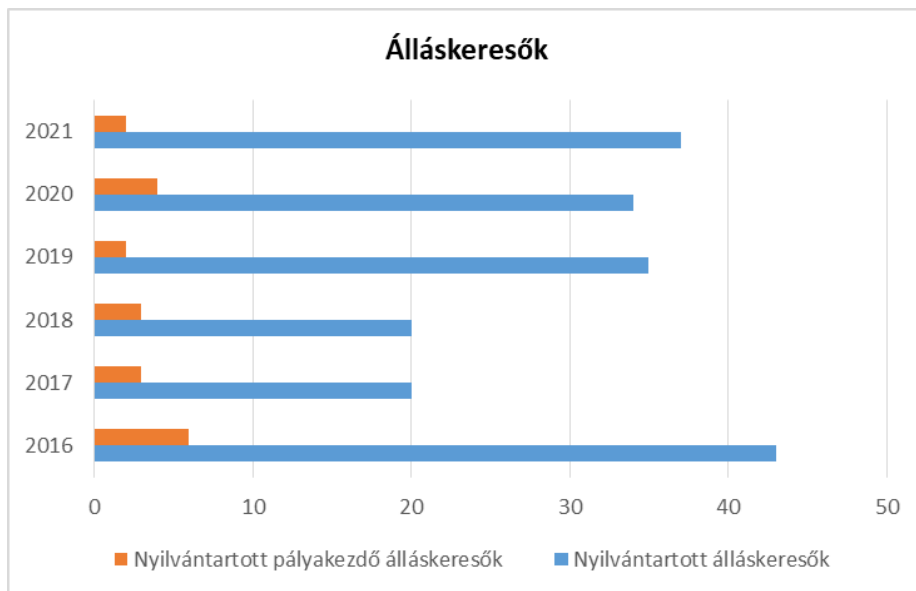


2016-ban a 180 napon túli nyilvántartott álláskeresők 33,33%-a nő volt, ez az érték 2019-ig folyamatosan emelkedett, majd 2020-tól ismét csökkent az arányuk. A nők munkaerő-piaci hátránya összetett, nehezen vizsgálható jelenség, kedvezőtlen munkaerő-piaci helyzetük számos okra vezethető vissza. Ilyen többek között az anyaság, az iskolázottság, az életkor.

5.1.3. számú táblázat - Pályakezdő álláskeresők száma
(a 3.2.6. táblával azonos)

Év	Nyilvántartott álláskeresők száma (TS 052)	Nyilvántartott pályakezdő álláskeresők száma (TS 053)
	fő	Fő
2016	43	6
2017	20	3
2018	20	3
2019	35	2
2020	34	4
2021	37	2

Forrás: TeIR, Nemzeti Munkaügyi Hivatal



2016-ban 43 nyilvántartott álláskeresőből 6 fő volt pályakezdő, mely 13,95%. 2017-ben és 2018-ban jelentősen lecsökkent a regisztrált álláskeresők száma (20-20 fő). 2021-ben a nyilvántartott álláskeresők 5,41%-a volt pályakezdő.

b) nők részvétele foglalkoztatást segítő és képzési programokban

A foglalkoztatást elősegítő programokban való részvétel a nők körében népszerűbb. A kormányhivatal számos alkalommal tart tanfolyamokat annak érdekében, hogy olyan végzettséghez jussanak az érdeklődők, amely segíti őket a piaci elhelyezkedésben. A tanfolyamok célja, hogy az álláskereső személyek könnyebben találjanak munkát számukra, illetve hogy nagyobb eséllyel tudják megtartani munkahelyüket. Ezek a programok a környező városokban (Bonyhád, Szekszárd) érhetőek el.

c) alacsony iskolai végzettségű nők elhelyezkedési lehetőségei

A munkaerőpiacon az alacsony végzettségű nők nehezebben kapnak munkát, jellemző, hogy a közfoglalkoztatásban tudnak elhelyezkedni. A munkaerőpiacon az alacsony végzettségű nők esetében jellemző, hogy betanított munkásként helyezkednek el a nagyobb településeken található munkahelyeken (pl. kábelgyárak, stb.).

d) hátrányos megkülönböztetés a foglalkoztatás területén (pl. bérkülönbség)

Az Önkormányzat célja, hogy a településen ne valósuljon meg a hátrányos megkülönböztetés. Hátrányos megkülönböztetésről a foglalkoztatás területén az önkormányzathoz, vagy az önkormányzattal szemben bejelentés az elmúlt évek alatt nem érkezett.

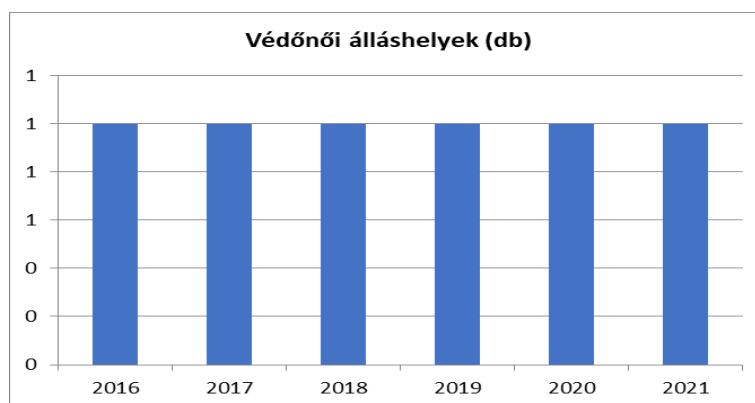
5.2 A munkaerő-piaci és családi feladatok összeegyeztetését segítő szolgáltatások (pl. bölcsődei, családi napközi, óvodai férőhelyek, férőhelyhiány; közintézményekben rugalmas munkaidő, családbarát munkahelyi megoldások stb.)

Kakasdon 2021 szeptembere óta 7 fős mini bölcsőde működik. A bölcsőde jelenleg teljes kihasználtsággal működik. 60 férőhelyes óvoda várja a gyermekeket. Az intézményben előzetes igényfelmérések alapján határozzák meg a nyitva tartást, ügyeletet, stb.

A községben 1 fő védőnő segíti a helyieket.

5. 2. 1. számú táblázat – Védőnői álláshelyek száma (a 4.3.1. táblával azonos)			
Év	Betöltött védőnői álláshelyek száma (TS 109)	0-3 év közötti gyermekek száma	Átlagos gyermekszám védőnőnként
	db	fő	fő
2016	1	70	70
2017	1	67	67
2018	1	62	62
2019	1	52	52
2020	1	45	45
2021	1	42	42

Forrás: TeIR, KSH Tstar, Önkormányzati adatok



5.2.2. a) Bölcsődék és bölcsődébe beíratott gyermekek száma (4.3.3. a.) számú táblázatból		
Év	Működő, önkormányzati bölcsődei férőhelyek száma	Önkormányzati bölcsődébe beírt gyerekek száma
	db	Fő
2016	n.a.	n.a.
2017	n.a.	n.a.
2018	n.a.	n.a.
2019	n.a.	n.a.
2020	n.a.	n.a.
2021	n.a.	n.a.

Forrás: Önkormányzati és intézményi adatgyűjtés

5.2.2. b) Bölcsődék és bölcsődébe beíratott gyermekek száma (4.3.3. b.) számú táblázatból								
Év	Működő munkahelyi bölcsődei férőhelyek száma (TS 126)	Munkahelyi bölcsődébe beírt gyerekek száma (TS 122)	Működő családi bölcsődei férőhelyek száma (TS 125)	Családi bölcsődébe beírt gyerekek száma (TS 121)	Működő mini bölcsődei férőhelyek száma (TS 127)	Mini bölcsődébe beírt gyerekek száma (TS 123)	Működő (összes) bölcsődei férőhelyek száma (TS 124)	Bölcsődébe (összes) beírt gyermekek száma (TS 120)
	db	Fő	db	Fő	db	Fő	db	Fő
2016	n.a.	n.a.	n.a.	n.a.	n.a.	n.a.	n.a.	n.a.
2017	0	0	0	0	0	0	0	0
2018	0	0	0	0	0	0	0	0
2019	0	0	0	0	0	0	0	0
2020	0	0	0	0	0	0	0	0
2021	0	0	0	0	0	0	0	0
Forrás: TeIR, KSH Tstar								

5.3 Családtervezés, anya- és gyermekgondozás területe

A családtervezés, anya- és gyermekgondozás a védőnői hálózat szakmai munkájában jelenik meg. Ennek során a szociálisan nehéz helyzetben élő várandós anya és gyermekekre fokozott figyelmet fordítanak. A leendő szülők számára a gyermekgondozással kapcsolatos ismeretek átadását már várandós korban kezdik meg: tanfolyamok, beszélgetések, családlátogatások formájában. Segítséget nyújtanak a családi-, szociális juttatások megismerésében és a hozzá tartozó nyomtatványok kitöltésében. Családtervezéssel kapcsolatban a gyermekek felvilágosítására alapvetően az iskolában kerül sor.

5.4 A nőket érő erőszak, kapcsolati erőszak

Jellemzően az erőszak jó része a családban marad, hiszen a nőket, illetve a családokat érő erőszakos cselekedetek nagy része ma még felderítetlen. A gyermekvédelmi, szociális szolgáltatások, a védőnői hálózat, a rendőri tevékenység eredményeként, a jelzőrendszerek alapján egyre több esetre derül fény, egyre többen tudják, hogy problémáikkal hova fordulhatnak segítségért országos szinten.

5.5 Krízishelyzetben igénybe vehető szolgáltatások (pl. anyaothton, családok átmeneti otthona)

Kakasdon nincs anyaothton, családok átmeneti otthona és egyéb krízishelyzetben segítséget nyújtó intézmény.

A Bonyhádi Gondozási Központ családsegítés keretében támogatja a nehéz élethelyzetbe került családokat, segítenek a krízishelyzet megoldásában, utánkövetést folytatnak. Szerteágazó kapcsolatrendszerrel rendelkeznek, többek között bentlakásos- és egészségügyi intézményekkel.

A szolgáltatás hozzájárul az egyének, a családok és különböző közösségi csoportok jólétéhez, fejlődéséhez, továbbá a szociális környezetükhöz való alkalmazkodáshoz. Segíti a szociális és mentálhigiénés problémák vagy krízishelyzetek miatt segítségre szoruló személyeket, családokat. Fontos az ilyen helyzethez vezető okok megelőzése, a krízishelyzet megszüntetése, életvezetési képességek megőrzése, illetve javítása, valamint a társadalmi jólét elősegítése a család történelmi funkciójának támogatásával.

A Családsegítő Szolgálat a személyes gondoskodás keretébe tartozó szociális alapellátást biztosítja. Feladata a hátrányos helyzetű, krízishelyzetben lévő csoportok szociális ellátása, család külső és belső kapcsolati rendszerének támogatása. Szervezési, szolgáltatási feladatokat végez. Szakmai segítséget ad, és kiépíti az ellátó rendszer információs bázisát. Segíti az állami, társadalmi, egyházi és egyéb szociális szolgálatok munkájának összehangolását.

5.6 A nők szerepe a helyi közéletben

A helyi közéletben nagy szerepe van a nőknek. Kakasd község polgármestere is nő, a Kakasdi Közös Önkormányzati Hivatal dolgozói is nők, a jegyző személyét leszámítva. A településen számos civil szervezet vezetője szintén nő. A helyi óvodában is 100%-ban nők dolgoznak.

5.7 A nőket helyi szinten fokozottan érintő társadalmi problémák és felszámolásukra irányuló kezdeményezések

A településen a női elhelyezkedéseket tekintve változó az esély. Alapesetben egyenlő, azonban időről-időre változik, ahogy a munkalehetőségek jellege is változik. Van, amikor a nők kerülnek előnybe.

Általánosságban elmondható, hogy a nők átlagos iskolai végzettsége magasabb, minek következtében nagyobb arányban foglalkoztatják őket a szellemi, felsőfokú végzettséget igénylő munkakörökben, mint a férfiakat. A férfiak körében magasabb a munkanélküliség, a nők viszont hátrányos helyzetben vannak a munkaerőpiacon, és hátrányaikat erősítheti egy esetleges gyermekvállalás.

A nők foglalkoztatását (foglalkoztathatóságát) gátló főbb akadályok közt meghatározó szerepet játszik a munkaerő-piaci kereslet – kínálat alakulása, de számos akadály létezik még, melyet nem a munkaerő-piac determinál. Ezek helyi szinten történő feltárása óhatatlanul szükséges, hiszen az akadályok egy részének elhárítása az önkormányzat, a helyi társadalom közreműködésével megoldható.

A veszélyeztetett korcsoportba tartozó nők foglalkoztatása különös figyelmet és támogatást igényel, anyagi kiszolgáltatottságukat fokozza, hogy sokan nem tudják felmutatni a nyugdíjjogosultsághoz szükséges ledolgozott munkaidőt.

A nők között kiemelten hátrányos helyzetben lévő társadalmi csoportok:

- a 45 feletti nők,
- a pályakezdők,
- a gyeseen lévő, illetve kisgyermekes anyukák a munkába visszatérni vágyók.

Kakasdon, tekintve a település méretét, nőket érintő társadalmi problémák nem merülnek fel, így nem volt szükség olyan intézkedések bevezetésére, amelyek ezt a problémát oldották volna fel.

5.8 Következtetések: problémák beazonosítása, fejlesztési lehetőségek meghatározása.

A nők helyzete, esélyegyenlősége vizsgálata során településünkön	
beazonosított problémák	fejlesztési lehetőségek
Kismamák, kisgyermeket nevelők elszigetelődése.	Kismamák, kisgyermeket nevelők részére előadások, foglalkozások, programok szervezése.

6. Az idősök helyzete, esélyegyenlősége

6.1 Az időskorú népesség főbb jellemzői (pl. száma, aránya, jövedelmi helyzete, demográfiai trendek stb.)

A településen a 65 év feletti állandó lakosok száma 2016-ban 287 fő volt, számuk évről-évre növekedett. 2021-ben a számuk már 335 fő volt. A 0-14 éves korú állandó lakosok száma emelkedést mutat. Ezek alapján az öregedési index folyamatosan emelkedik.

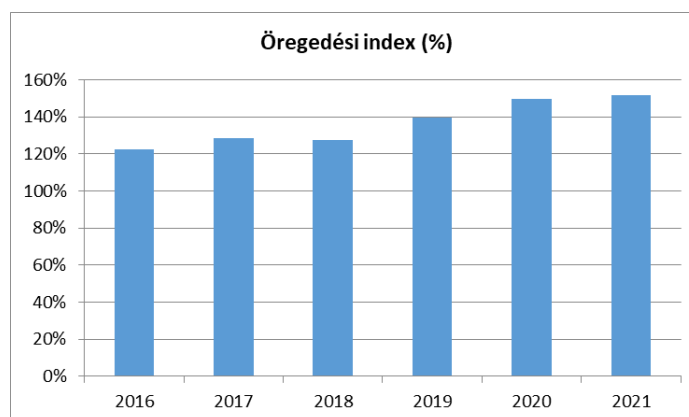
Az időskorúak családi állapotára jellemző, hogy korban előrehaladva fokozatosan csökken a házások, és növekszik az özvegyek aránya. A demográfiai folyamat jellemzőit az alábbiakban foglalhatjuk össze: növekszik az átlagéletkor, magasabb a középkorúak halandósága, nők esetében hosszabb az élettartam.

Az idősök, nyugdíjasok jövedelmi helyzetére tekintettel, akiknek közülük az egészsége engedi, szívesen végeznének jövedelemkiegészítő tevékenységet. Erre lehetőségük a munkaerőpiacon egyre kevesebb, kivételt képez, ha speciális tudással rendelkeznek.

6.1. számú táblázat - Öregedési index (3. táblával azonos)

Év	65 év feletti állandó lakosok száma (fő) (TS 026 és TS 028 összesen)	0-14 éves korú állandó lakosok száma (fő) (TS 010 és TS 012 összesen)	Öregedési index % (TS 030)
2016	287	234	122,65%
2017	299	233	128,33%
2018	303	238	127,31%
2019	320	229	139,74%
2020	334	223	149,78%
2021	335	221	151,58%

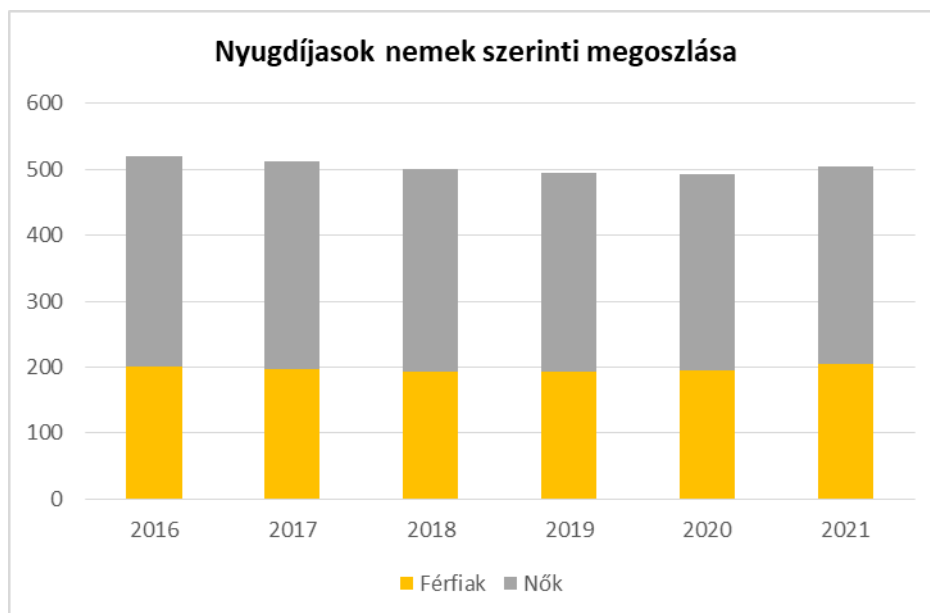
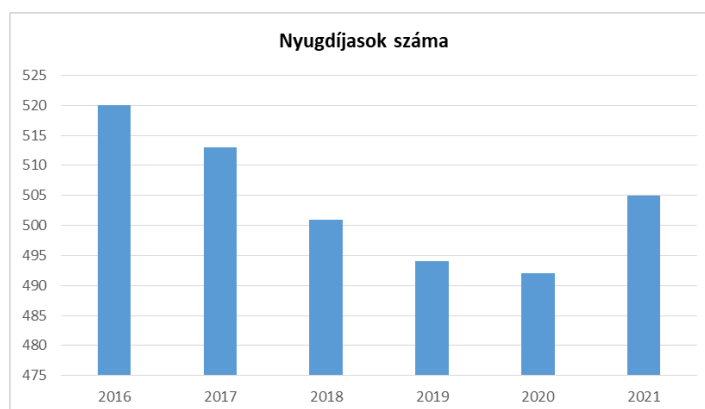
Forrás: TeIR, KSH-TSTAR



6.1.1. számú táblázat – Nyugdíjban, ellátásban, járadékban és egyéb járandóságban részesülők száma

Év	Nyugdíjban, ellátásban, járadékban és egyéb járandóságban részesülő férfiak száma (TS 063)	Nyugdíjban, ellátásban, járadékban és egyéb járandóságban részesülő nők száma (TS 064)	Összes nyugdíjas
2016	200	320	520
2017	198	315	513
2018	193	308	501
2019	194	300	494
2020	196	296	492
2021	204	301	505

Forrás: TeIR, KSH Tstar

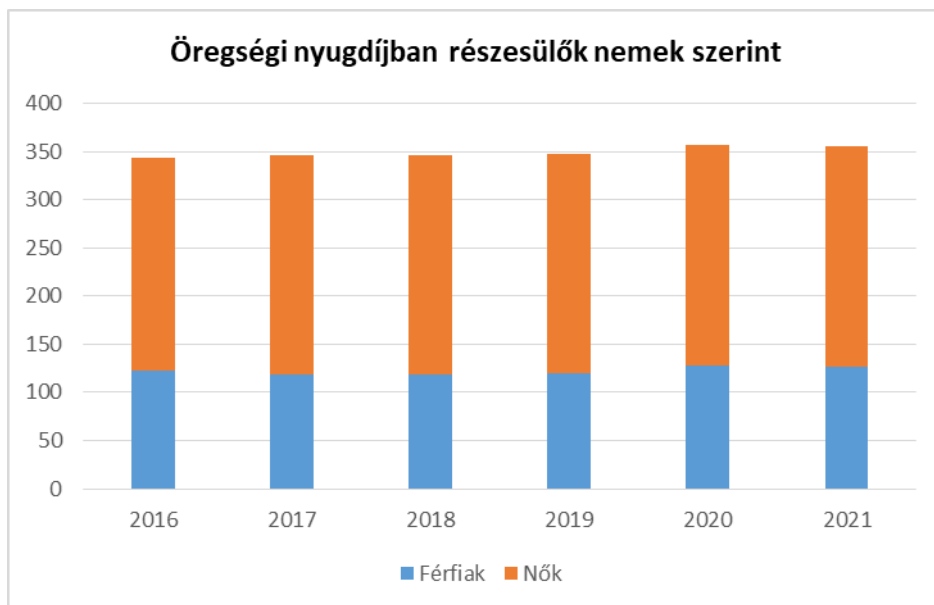
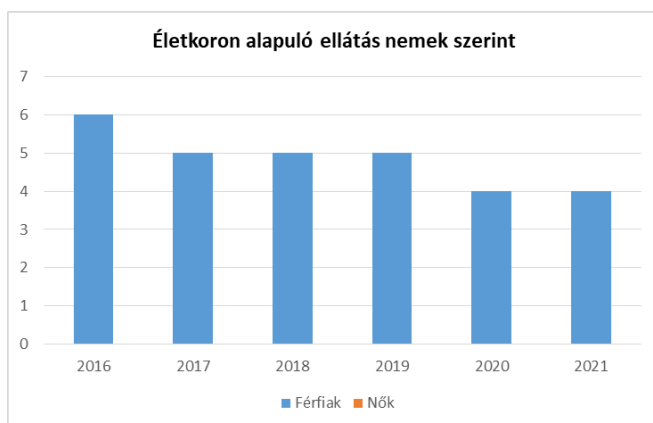


2016-ban 520 nyugdíjas élt a településen, számuk 2020-ig csökkent, majd 2021-től ismét emelkedett. 2021-ben a számuk 505 fő volt. A nyugdíjasok nemek szerinti megoszlását elemezve elmondható, hogy a nők aránya jóval magasabb (60% körüli arány) a férfiakénál. A nyugdíjas nők

magasabb száma azzal indokolható, hogy a nők előbb mehetnek nyugdíjba, másrészt idősebb korban a nők száma magasabb.

6.1.2. számú táblázat - Nyugdíjszerű ellátások							
Év	Életkoron alapuló ellátásban részesülő férfiak száma (TS 067)	Életkoron alapuló ellátásban részesülő nők száma (TS 068)	Öregségi nyugdíjban részesülő férfiak száma (TS 069)	Öregségi nyugdíjban részesülő nők száma (TS 070)	Özvegyi és szülői nyugdíjban részesülő férfiak száma (TS 071)	Özvegyi és szülői nyugdíjban részesülő nők száma (TS 072)	Időskorúak járadékában részesítettek havi átlagos száma (fő) (TS 134)
2016	6	0	122	222	0	12	n.a.
2017	5	0	119	227	0	11	0
2018	5	0	118	228	0	8	1
2019	5	0	120	227	0	7	0
2020	4	0	128	229	0	7	0
2021	4	0	127	229	1	6	0

Forrás: TeIR, KSH Tstar





Életkoron alapuló ellátásban férfiak részesülnek 2016 és 2021 között, a nők száma 0 fő. Öregségi nyugdíjban részesülők esetében a nők száma jóval nagyobb, mint a férfiaké. A nők esetében az átlagéletkor magasabb, mely magyarázza az eltérést. Özvegyégi nyugdíjban a férfiak esetében 2021-ben 1 fő részesült (korábbi években 0 fő), míg a nők esetében évente 6-12 fő között mozog az érték.

6.2 Idősek munkaerő-piaci helyzete

a) idősek, nyugdíjasok foglalkoztatottsága;

Azok az idősebb (általában az 55 év feletti) munkavállalók nehéz helyzetben vannak, akiknek megromlik az egészségi állapota, megváltozik a munkaköre vagy akit az átszervezés érint, hiszen aki ebben a korban munkanélkülivé válik, annak az elhelyezkedési esélye igen kicsi, illetve a munkaerőpiacon sokkal kiszolgáltatottabb.

6.2. számú táblázat - Hátrányos megkülönböztetés a foglalkoztatás terén (a 3.2.2. táblázatból)

Nyilvántartott álláskeresők száma összesen	Év	2016	2017	2018	2019	2020	2021
	Fő összesen		43	20	20	35	34
41-45 év (TS 042)	Fő	4	2	2	3	3	5
	%	9,30%	10,00%	10,00%	8,57%	8,82%	13,51%
46-50 év (TS 043)	Fő	8	1	2	4	3	4
	%	18,60%	5,00%	10,00%	11,43%	8,82%	10,81%
51-55 év (TS 044)	Fő	3	3	2	2	4	4
	%	6,98%	15,00%	10,00%	5,71%	11,76%	10,81%
56-60 év (TS 045)	Fő	3	1	3	1	0	3
	%	6,98%	5,00%	15,00%	2,86%	0,00%	8,11%
61 éves, vagy afeletti (TS 046)	Fő	2	2	1	3	4	4
	%	4,65%	10,00%	5,00%	8,57%	11,76%	10,81%

Forrás: TeIR, Nemzeti Munkaügyi Hivatal

2016-ban a nyilvántartott álláskeresők száma 43 fő volt, majd ez a szám 2017-ben és 2018-ban lecsökkent 20-20 főre. 2019-ben ismét emelkedés volt látható. 2021-es adat alapján a

regisztrált munkanélküliek száma 37 fő volt. Az 56 év kor felettiiek esetében 2016-ben 5 fő nyilvántartott álláskereső volt, ez a száma 2021-re 7 főre nőtt.

b) tevékeny időskor, élethosszig tartó tanulás, idősek, nyugdíjasok foglalkoztatásának lehetőségei a közintézményekben, foglalkoztatásukat támogató egyéb programok a településen;

A településen jellegéből és méretéből adódóan sokan művelnek még kertet és tartanak állatokat, főként az idősebb korosztály esetében. A település méretéből adódóan, helyben a nyugdíjasok foglalkoztatásának lehetősége kicsi.

A településen élő idősek fontos tagjai a társadalomnak és aktívan részt vesznek a helyi programokon, pl. disznóvágás, Augusztus 20-i rendezvény, Idősek napja rendezvény és egyéb programok. A településen működik a Kakasdi Nyugdíjasok Egyesülete, akik igen aktívak a településen és számos programot, kirándulást rendeznek tagjaik részére.

Fontos lenne olyan közösségi tér kialakítása, amely az időseket szolgálhatná. Az egyesületnek sajnos nincs saját közösségi tere. A régi „óvoda” épülete lehetőséget adna erre, az épület felújítására pályázati források bevonása szükséges.

c) hátrányos megkülönböztetés a foglalkoztatás területén.

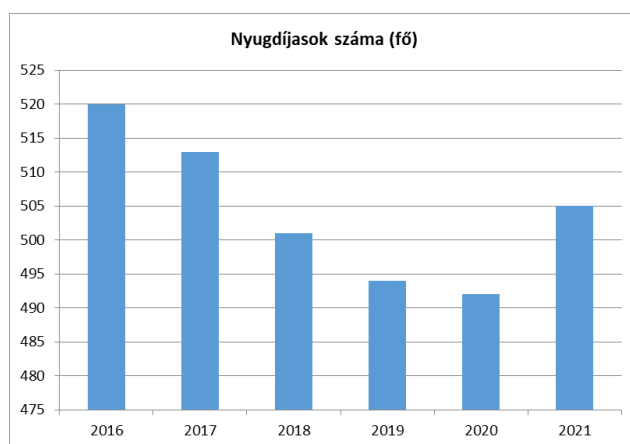
Az elmúlt évek alatt nem érkezett sem az önkormányzathoz, sem az önkormányzat ellen olyan bejelentés, amely az időseknek a foglalkoztatás területén kialakult hátrányos megkülönböztetéséről szólt volna.

6.3 A közszolgáltatásokhoz, közösségi közlekedéshez, információhoz és a közösségi élet gyakorlásához való hozzáférés

a) az idősek egészségügyi és szociális szolgáltatásokhoz való hozzáférése;

6.3. számú táblázat – Nyugdíjban, ellátásban, járadékban és egyéb járandóságban részesülők száma (Megegyezik a 6.1.1-es táblázattal)			
Év	Nyugdíjban, ellátásban, járadékban és egyéb járandóságban részesülő férfiak száma (TS 063)	Nyugdíjban, ellátásban, járadékban és egyéb járandóságban részesülő nők száma (TS 064)	Összes nyugdíjas
2016	200	320	520
2017	198	315	513
2018	193	308	501
2019	194	300	494
2020	196	296	492
2021	204	301	505

Forrás: TeIR, KSH Tstar

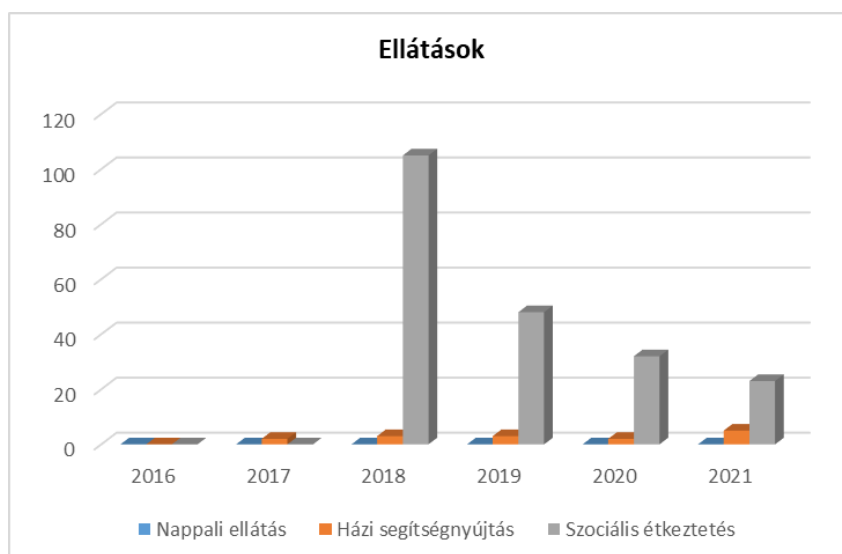


2016-ban 520 nyugdíjas élt a településen, számuk 2020-ig csökkent, majd 2021-től ismét emelkedett. 2021-ben a számuk 505 fő volt. A nyugdíjasok nemek szerinti megoszlását elemezve elmondható, hogy a nők aránya jóval magasabb (60% körüli arány) a férfiakénál. A nyugdíjas nők magasabb száma azzal indokolható, hogy a nők előbb mehetnek nyugdíjba, másrészt idősebb korban a nők száma magasabb.

6.3.1. számú táblázat - 65 évnél idősebb népesség és nappali ellátásban részesülő időskorúak száma

Év	65 év feletti lakosság száma (férfiak TS 026, nők TS 028)	Nappali ellátásban részesülő időskorúak száma (TS 129)	Házi segítségnyújtásban részesülők száma (TS 130)	Szociális étkeztetésben részesülők száma (TS 131)
	Fő	Fő	fő	fő
2016	287	0	0	0
2017	299	0	2	0
2018	303	0	3	105
2019	320	0	3	48
2020	334	0	2	32
2021	335	0	5	23

Forrás: TeIR, KSH Tstar



A községben a 65 év feletti lakosság száma 2016-ban 287 fő volt, 2021-re számuk 335 főre emelkedett. Nappali ellátásban nem részesül senki sem. A házi segítségnyújtásban részesülők száma 2021-ben 5 fő volt. Szociális étkeztetésben a bevezetés évében – 2018-ban – 105 fő részesült, majd folyamatosan csökkent a számuk. 2021-ben 23 fő részesül szociális étkeztetésben.

b) kulturális, közművelődési szolgáltatásokhoz való hozzáférés;

A kulturális, közművelődési szolgáltatások, programok úgy kerülnek megszervezésre, hogy az idősebb korosztály számára is vonzó és hozzáférhető legyen. A közösségi élet egyik színtere a Faluház, amely esetében biztosított az akadálymentes bejutás. Számos program érhető el a településen az idősebb korosztály számára is, illetve a nyugdíjas esemény is számos rendezvényt tart maguk részére.

c) idősök informatikai jártassága;

Az idősök informatikai jártasságáról nem áll rendelkezésre releváns információ. A fiatalabb generáció informatikai jártassága egyértelmű, ők segíthetik az idősebb korosztály fejlődését is e téren. Egyre több idősebb embernek is van mobil internettel rendelkező telefonja és van közösségi médiában aktív profilja.

A településen könyvtár működik. A könyvtárban számítógépek is találhatóak, ahol a könyvtáros segíti a helyiek boldogulását.

d) a generációk közötti programok.

A települési programok úgy kerülnek megszervezésre, hogy az idősebb korosztály számára is vonzó és hozzáférhető legyen. Ezen rendezvényeken találkozhatnak a különböző generációk, ahol megoszthatják egymással tapasztalataikat (pl. az idősebbek disznóvágás alkalmával megmutatják a fiatalabbaknak, hogy hogyan kell kolbászt, hurkát, galuskát tölteni).

6.4 Az időseket, az életkorral járó sajátos igények kielégítését célzó programok a településen

Kakasdon Faluház, illetve könyvtár működik. Kakasd Község Önkormányzata közművelődési szakembert alkalmaz, akinek feladata a helyi rendezvények megszervezése. Lehetőség szerint a programok bővítése, fejlesztése a cél. Minden évben megrendezésre kerül az idősök napja, ahol kulturális műsorral köszöntik az időseket.

6.5 Következtetések: problémák beazonosítása, fejlesztési lehetőségek meghatározása.

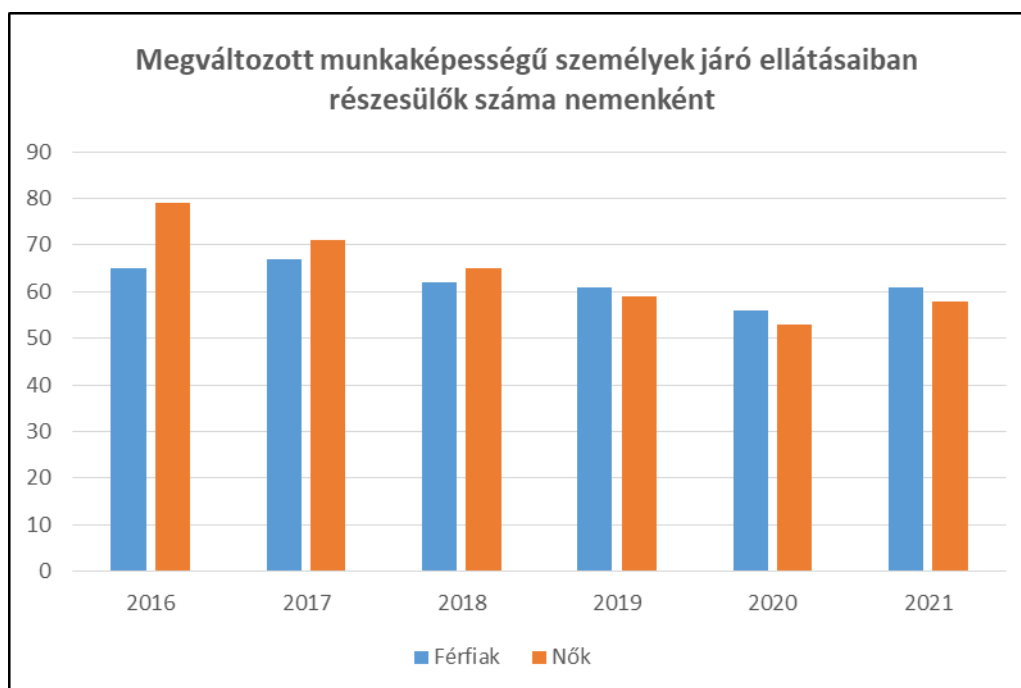
Az idősök helyzete, esélyegyenlősége vizsgálata során településünkön	
beazonosított problémák	fejlesztési lehetőségek
A legtöbb idős ember nem ismeri az egészséges életmód feltételeit, nincsenek tisztában a megelőzés mikéntjeivel, továbbá a testi és lelki egészség megőrzésével.	Nagyobb hangsúlyt kell fektetni az alkalomszerű szűrések biztosítására, amiken az idősök részvételét ösztönözni kell. Ehhez eszköz lehet a településen életmód tanácsadások, egészségfejlesztő közösségi programok szervezése.
Egyedül élő idősök elszigetelődése.	A családtagok szemléletformálása. Idősök bevonása a helyi közösségi programokba. Községi terek fejlesztése, kialakítása az idősök részére. Idősök elmagányosodásának visszaszorítása, aktív időtöltés elősegítése.

7. A fogyatékkal élők helyzete, esélyegyenlősége

7.1 A településen fogyatékkal élő személyek főbb jellemzői, sajátos problémái

Év	Megváltozott munkaképességű személyek ellátásaiban részesülők száma - Férfiak (TS 061)	Megváltozott munkaképességű személyek ellátásaiban részesülők száma - Nők (TS 062)	Összesen
2016	65	79	144
2017	67	71	138
2018	62	65	127
2019	61	59	120
2020	56	53	109
2021	61	58	119

Forrás: TeIR, KSH Tstar



Kakasdon 2016-ban a megváltozott munkaképességű személyek ellátásaiban részesülők száma 144 fő volt, majd a számukban évről-évre folyamatos csökkenés látható. 2021-ben nőtt a számuk az előző évhez képest, számuk 119 fő volt. A megváltozott munkaképességű személyek ellátásaiban részesülők nemek közti aránya változó, nem mutat egységes képet. 2016-2018 között a nők voltak többen, míg 2019-2021 között a férfiak.

7.1.2. számú táblázat - Nappali ellátásban részesülő fogyatékkal élők száma	
Év	Nappali ellátásban részesülő fogyatékos személyek száma (TS 128)
2016	0
2017	0
2018	0
2019	0
2020	0
2021	0

Forrás: TeIR, KSH Tstar; és helyi adatszolgáltatók

A településen a nappali ellátásban részesülő fogyatékos személyek száma 0 fő.

- a) fogyatékossgal élő személyek foglalkoztatásának lehetőségei, foglalkoztatottsága, védett foglalkoztatás, közfoglalkoztatás;

A településen fogyatékkal élőkre vonatkozóan nem állnak rendelkezésre értékelhető statisztikai adatok, amelyek alapján pontos képet lehetne alkotni a fogyatékkal élők lakhatási, egészségügyi, foglalkoztatási helyzetéről.

A fogyatékkal élő emberek és családtagjaik a legsérülékenyebb társadalmi csoportot alkotják. Az Önkormányzatnak fontos feladata, hogy olyan környezetet teremtsen és működtessen, melyben egyenlő esélyek érvényesülnek a mindennapi életünk során; a lakhatás, a szociális és egészségügyi ellátás, a kulturális és társadalmi élet, valamint a sport és szórakoztatás területén is.

- b) munkavállalást segítő lehetőségek;

Munkavállalást segítő lehetőségek sajnos a községben (méretéből adódóan) nem elérhetőek el. Interneten, online elérhetőek ilyen lehetőségek, illetve a nagyobb településeken (Bonyhád, Szekszárd) személyesen is.

- c) hátrányos megkülönböztetés a foglalkoztatás területén;

Az Önkormányzatnak, nincs arról tudomása, hogy fogyatékkal élő személyt hátrányos megkülönböztetés érte volna bármikor is a foglalkoztatás területén. Sem az Önkormányzathoz, sem az Önkormányzattal szemben nem érkezett ilyen jellegű bejelentés az elmúlt évek során.

- d) önálló életvitelt támogató helyi intézmények, szolgáltatások, programok.

A településen a fogyatékos személyek számára nem állnak rendelkezésre önálló életvitelt támogató helyi intézmények, szolgáltatások, programok. Ezen intézmények, szolgáltatások, programok elérése nagyobb településeken (pl. Bonyhád, Szekszárd) érhetőek el.

7.2 Fogyatékkal élő személyek pénzbeli és természetbeni ellátása, kedvezményei

Nappali ellátásban részesülő fogyatékos személy nincs a településen. Sem pénzbeli, sem természetbeni ellátásban vagy kedvezményben nem részesül fogyatékos személy.

7.3 A közszolgáltatásokhoz, közösségi közlekedéshez, információhoz és a közösségi élet gyakorlásához való hozzáférés lehetőségei, akadálymentesítés

a) egészségügyi és rehabilitációs ellátások elérhetősége, együttműködése;

Orvosi, védőnői ellátás biztosított a településen és gyógyszerhárs is elérhető helyben. Speciális ellátások a környező nagyobb településeken (pl. Bonyhád, Szekszárd) érhetők el.

b) települési önkormányzati tulajdonban lévő középületek akadálymentesítettsége;

A pályázati források igénybevételel megvalósuló intézmények akadálymentesítése folyamatos. Cél a teljes körű akadálymentesítés megvalósítása, elérése. Önkormányzat folyamatosan keresi azokat a lehetőségeket/pályázatokat, mely segítik a települést az infrastrukturális és infokommunikációs akadálymentesítés teljes körű megvalósítása során.

c) közszolgáltatásokhoz, köznevelési intézményekhez, kulturális és sportprogramokhoz való hozzáférés lehetőségei, fizikai, információs és kommunikációs akadálymentesítettség, lakóépületek, szolgáltató épületek akadálymentesítettsége;

A faluházba az akadálymentes bejutás biztosított, az orvosi rendelő akadálymentesített, az óvoda esetében az akadálymentes bejutás biztosított, a bölcsőde teljes akadálymentesítése megtörtént. További fejlesztések szükségesek akadálymentesség terén.

d) munkahelyek akadálymentesítettsége;

A munkahelyek többsége a településen még nem akadálymentesített. Mint mindenhol, az új beruházás, felújítás a hatályos jogszabályoknak megfelelően csak akadálymentesített környezet biztosításával történhet.

e) közösségi közlekedés, járdák, parkok akadálymentesítettsége;

Az önkormányzat tulajdonában lévő járdák, zöldterületek, játszóterek felújítása során az önkormányzat lehetőség szerint gondoskodik a hozzáférés akadálymentességének biztosításáról. A közösségi közlekedés (buszok) tekintetében manapság több autóbuszon is biztosított az akadálymentesség.

f) fogyatékossgal élő személyek számára rendelkezésre álló helyi szolgáltatások (pl. speciális közlekedési megoldások, fogyatékossgal élő személyek nappali intézménye, stb.);

A községben a fogyatékos személyek számára nem állnak rendelkezésre helyi szolgáltatások.

g) előnyben részesítés (hátránykompenzáló juttatások, szolgáltatások).

A településen települési támogatások érhetőek el.

7.4. Fogyatékossgal élők sajátos igényeinek kielégítését célzó programok a településen

A településen a fogyatékossgal élők sajátos igényeinek kielégítését célzó programok nem jellemzőek.

7.5 A fogyatékkal élőket helyi szinten fokozottan érintő társadalmi problémák és a felszámolásukra irányuló kezdeményezések

A fogyatékos személynek joga van a számára akadálymentes, továbbá érzékelhető és biztonságos épített környezetre. Pályázati lehetőségeket igénybe véve további akadálymentesítések tervezettek. A település fizikai akadálymentesítése mellett kommunikációs akadálymentesítés is tervezett.

7.6 Következtetések: problémák beazonosítása, fejlesztési lehetőségek meghatározása

A fogyatékkal élők helyzete, esélyegyenlősége vizsgálata során településünkön	
beazonosított problémák	fejlesztési lehetőségek
Akadálymentesítés közterületeken és közintézményekben.	Pályázati lehetőségek bevonásával további akadálymentesítési feladatok megvalósítása, új közösségi terek akadálymentesítése.
Az önkormányzatnak nincs elegendő információja a fogyatékkal élőkről, illetve a szokásaikról.	Adatbázis kialakítása, az elszigetelődés hatásának enyhítése.

8. Helyi partnerség, lakossági önszerveződések, civil szervezetek és for-profit szereplők társadalmi felelősségvállalása

- a) a 3-7. pontban szereplő területeket érintő civil, egyházi, karitatív szervezeti szolgáltató és érdekvédelmi szervezetek, önszerveződések feltérképezése (közfeladatot ellátó szervezetek, közfeladatonként bemutatva, önkéntesek száma, partnerségi megállapodások száma);

A helyi civil szervezetek, a védőnő, a háziorvos, a Bonyhádi Gondozási Központ és az önkormányzat együttműködése folyamatos.

- b) helyi önkormányzati, nemzetiségi önkormányzati, egyházi, civil szektor és gazdasági szereplők közötti partnerség bemutatása;

A különböző községi rendezvények egész évben megfelelő lehetőséget biztosítanak a partnerek együttműködésére. Ebben megfelelő partner Kakasd Község Német Nemzetiségi Önkormányzata.

- c) önkormányzatok közötti, illetve térségi, területi társulásokkal való partnerség, társadalmi felzárkózást segítő közös programok bemutatása;

Az önkormányzat minden olyan térségi együttműködésben érdekelt, amely a közös célok elérése érdekében (pl. pályázatok benyújtásában, fejlesztések meghatározásában) a településen lakók érdekét szolgálja.

- d) a nemzetiségi önkormányzatok célcsoportokkal kapcsolatos esélyegyenlőségi tevékenysége

Kakasd Község Német Nemzetiségi Önkormányzata szorosan együttműködik az óvodával. Feladatának tekinti a német nemzetiségi nyelvoktatást és az óvodai nemzetiségi nevelés segítségét, annak feltételei biztosításában történő közreműködést. 2021/2022-es tanévben német táncoktatás indult a helyi óvodában a kisgyermek számára, akik lelkesen és örömmel fogadták az új foglalkozást. A foglalkozások a 2022/2023-as tanévben is folytatódnak.

- e) civil szervezetek célcsoportokkal kapcsolatos esélyegyenlőségi tevékenysége;

A korábban említett civil szervezetek elsősorban rendezvényeiken, programokon keresztül tartják a kapcsolatot a célcsoportokkal.

- f) for-profit szereplők részvétele a helyi esélyegyenlőségi feladatok ellátásában.

A településen jelenleg nincs ilyen szereplő.

A társadalmi partnerség és együttműködés egyik eszköze a HEP Fórumok szervezése.

HEP Fórumok segítségével a helyi állami, önkormányzati, egyházi és civil szervezetek között a hatékonyabb együttműködés alakulhat ki a célcsoportok esélyegyenlőségi problémáinak a beazonosításában, a problémákra adekvátan válaszoló intézkedések megfogalmazásában, összehangolásában, valamint a HEP intézkedéseinek megvalósításában, megkönnyítve így az önkormányzatok esélyteremtő feladatainak ellátását.

9. A helyi esélyegyenlőségi program nyilvánossága

- a) a helyzetelemzésben meghatározott esélyegyenlőségi problémák kapcsán érintett nemzetiségi önkormányzatok, egyéb partnerek (állami vagy önkormányzati intézmények, egyházak, civil szervezetek, stb.) bevonásának eszközei és eljárásai a HEP elkészítésének folyamatába;

A helyzetelemzés előkészítésében és az egyes esélyegyenlőségi célcsoportok jellemzőinek feltárásában résztvevők a településen dolgozó szociális, egészségügyi, gyermekjóléti, köznevelési, közművelődési szakemberek, nemzetiségi önkormányzat elnöke, valamint a civil szervezetek képviselői.

- b) az a) pont szerinti szervezetek és a lakosság végrehajtással kapcsolatos észrevételeinek visszacsatolását szolgáló eszközök bemutatása, valamint annak rögzítése, hogy működtet-e HEP Fórumot.

A HEP a Polgármesteri Hivatalban, a település honlapján (www.kakasd.hu) közzétételre kerül, így az elkészült anyagról bárki elmondhatja véleményét, javaslatait.

A HEP elkészítésekor HEP Fórum megvalósult.

- c) A képviselő-testületi döntést követően az elfogadott HEP dokumentumot, valamint a hiteles határozatot a települési önkormányzat a helyben szokásos módon közzé teszi, és megküldi a TEF esélyegyenlőségi mentora részére. A TEF az települései önkormányzatok HEP-jeit közzéteszi, honlapján megjelenteti.

A Helyi Esélyegyenlőségi Program Intézkedési Terve (HEP IT)

1. A HEP IT részletei

A helyzetelemzés megállapításainak összegzése

Célcsoport	Következtetések	
	<i>problémák beazonosítása rövid megnevezéssel</i>	<i>fejlesztési lehetőségek meghatározása rövid címmel</i>
Romák és/vagy mélyszegénységben élők	Alacsony jövedelem, eladósodás, nem megfelelő lakhatási körülmények.	Foglalkoztatási helyzet, életkörülmények javítása. Önkormányzat tudomására jutott álláslehetőségek, képzések népszerűsítése, közfoglalkoztatás népszerűsítése, önkormányzatnál elérhető támogatási lehetőségek népszerűsítése.
Gyermekek	Fiatalok, gyermekek csökkenő száma (település öregedési indexe évről évre nő).	A település vonzóbbá tétele, fejlesztése beruházások által. Élhető településkép kialakítása, parkok, közterek, játszóterek fejlesztése, közösségi terek, közösségi épületek fejlesztése, felújítása, intézményi fejlesztések. Közösségi élet, szolgáltatások továbbfejlesztése, elérhető programkínálat bővítése. Építési telkek kimérése a településen.
Nők	Kismamák, kisgyermeket nevelők elszigetelődése.	Kismamák, kisgyermeket nevelők részére előadások, foglalkozások, programok szervezése.
Idősek	A legtöbb idős ember nem ismeri az egészséges életmód feltételeit, nincsenek tisztában a megelőzés mikéntjével, továbbá a testi és lelki egészség megőrzésével.	Az egészséges életmódra és betegségmegelőzésre való felkészítés Nagyobb hangsúlyt kell fektetni az alkalmoszerű szűrések biztosítására, amiken az idősek részvételét ösztönözni kell. Ehhez eszköz lehet a településen életmód tanácsadások, egészségfejlesztő közösségi programok szervezése.
	Egyedül élő idősek elszigetelődése.	A családtagok szemléletformálása. Idősek bevonása a helyi közösségi programokba. Közösségi terek, közösségi épületek fejlesztése, kialakítása az idősek részére. Idősek elmagányosodásának visszaszorítása, aktív időtöltés elősegítése.
Fogyatékkal élők	Akadálymentesítés közterületeken és közintézményekben.	Pályázati lehetőségek bevonásával további akadálymentesítési feladatok megvalósítása, új közösségi terek akadálymentesítése.
	Az önkormányzatnak nincs elegendő információja a fogyatékkal élőkről, illetve a szokásaikról.	Adatbázis kialakítása, az elszigetelődés hatásának enyhítése.

Jövőképünk

Olyan településen kívánunk élni, ahol a romák fel tudnak zárkózni a közösséghez, valamint életminőségük és önálló életük fokozatosan javul.

Fontos számunkra, hogy a mélyszegénységben élők egymásba fonódó területi és társadalmi hátrányok következményeinek, a szegénység mélyülésének, újra termelődésének és területi terjedésének mérséklése, továbbá a mélyszegénységben élők integrációjának előmozdítása azzal az eszközrendszerrel, amelyet a szociális és közösségi munka, a lakosság cselekvő részvételén alapuló tervezét együtt nyújthat.

Kiemelt területnek tartjuk a gyerekek esélyegyenlőségét, hogy intézkedéseink eredménye csökkentsen a gyermekek és családtagjaik nélkülözését, javítsa a gyermekek fejlődési esélyeit.

Folyamatosan odafigyelünk az idősök körében a cselekvő életvitel biztosítására, a nemzedék közti távolság csökkentésére, a rászorulóknak mindennapjainak könnyítésére.

Elengedhetetlennek tartjuk a nők esetén gazdasági és szociális szférában az egyenlő bánásmód érvényesítését.

Különös figyelmet fordítunk a fogyatékkal élők integrációjára, az egyenlő esélyű hozzáférés biztosítására és az akadálymentesítésre.

2. Összegző táblázat - A Helyi Esélyegyenlőségi Program Intézkedési Terve (HEP IT)

	A	B	C	D	E	F	G	H	I	J	K	L
Intézkedés sorszáma	Az intézkedés címe, megnevezése	A helyzetelemzés következtetéseiben feltárt esélyegyenlőségi probléma megnevezése	Az intézkedéssel elérni kívánt cél	A célkitűzés összhangja egyéb stratégiai dokumentumokkal	A cél kapcsolódása országos szakmapolitikai stratégiákhoz	Az intézkedés tartalma	Az intézkedés felelőse	Az intézkedés megvalósításának határideje	Az intézkedés eredményességét mérő indikátor(ok)	Az intézkedés megvalósításához szükséges erőforrások (humán, pénzügyi, technikai)	Az intézkedés eredményeinek fenntarthatósága	Önkormányzatok közötti együttműködésben megvalósuló intézkedés esetében az együttműködés bemutatása
I. A mélyszegénységben élők és a romák esélyegyenlősége												
1	Foglalkoztatási helyzet javítása, életkörülmények javítása	Alacsony jövedelem, eladósodás, nem megfelelő lakhatási körülmények.	Képzéseken/átképzéseken való részvétel által piacképes képzettség megszerzése. Könnyebb elhelyezkedés, mely által javul a foglalkoztatási helyzet, javul a jövedelmi helyzet, javulnak az életkörülmények.	---	Magyar Nemzeti Társadalmi Felzárkóztatási Stratégia 2030 Új Roma Stratégia (2019-2030)	Bonyhádi Járási Hivatal Foglalkoztatási Osztálya által szervezett képzéseken való részvétel ösztönzése, népszerűsítése. Önkormányzat tudomására jutott álláslehetőségek, illetve közfoglalkoztatás népszerűsítése. Szervezetek, partnerek bevonása a foglalkoztatottság növelése, az eladósodás csökkentése érdekében.	Polgármester	2025. 05. 05. (hétfő)	Képzéseken, tréningeken résztvevők száma.	Szakképzett oktatók, önkéntes oktatók. Pályázati források. Kivetítő, számítógépek, papír-írószerk, tananyagok.	Az önkormányzat programjába beépítve fenntartható és	---
II. A gyermekek esélyegyenlősége												
1	A település vonzóbbá tétele, fejlesztése beruházások által	Fiatalok, gyermekek csökkenő száma.	Cél a település fejlesztése, a települési szolgáltatások bővítése, egy olyan településkép létrehozása, amely a fiatalok helyben maradását segíti. A családok, gyermekek számára az aktív pihenés intézményi, tárgyi feltételeinek megteremtése: minél több biztonságos és pihenésre alkalmas közösségi tér, közösségi	---	Magyar Nemzeti Társadalmi Felzárkóztatási Stratégia 2030 Nemzeti Ifjúsági Stratégia (2009-2024) „Legyen jobb a gyermekeknek” Nemzeti Stratégia (2007-2032)	A települési zöldterületek, utak, járdák, játszóterek fejlesztése, közösségi terek, közösségi épületek, parkok, közterek fejlesztése, kialakítása, közösségi szolgáltatások fejlesztése, programkínálat bővítése, kerékpáros-infrastruktúra	Polgármester, pályázati referens	2026. 12. 31. (csütörtök)	Fejlesztett közterületek, játszóterek, intézmények, szolgáltatások, új telkek száma.	Pályázati forrás a megvalósításhoz.	Az intézkedés eredményeinek fenntarthatósága biztosított. Pályázati forrás igénybevétele esetén a megvalósult beruházás fenntartási időszaka 5 év, amely idő alatt bármilyen meghibásodást,	---

			épület, köztér, park, játszótér legyen Kakasdon. Cél, a települési szolgáltatások, elérhető programkínálat bővítése. Fontos szempont a települési járdák, utak, környezeti infrastruktúra megfeleltetése is. Fontos lenne a kerékpáros-infrastruktúra bővítése. Cél a településen építési telkek kialakítása, kimérése.			fejlesztése, telkek kialakítása, kimérése.					hibát javítani szükséges	
III. A nők esélyegyenlősége												
1	Kismamák, kisgyermeket nevelők elszigetelődésének megakadályozása	Kismamák, kisgyermeket nevelők elszigetelődése.	Fontos, hogy a kismamák, kisgyermeket nevelők aktív tagjai legyenek a közösségnek, ezért fontos a bevonásuk a közösségi életbe. Cél továbbá olyan előadások, foglalkozások, programok szervezése, amely által az elszigetelődésük mérséklődik.	---	Magyar Nemzeti Társadalmi Felzárkózási Stratégia 2030 „A nők szerepének erősítése a családban és a társadalomban” (2021–2030)	Programkínálat bővítése, előadások, foglalkozások, programok szervezése.	Polgármester, közösségszervező	2025. 05. 05. (hétfő)	Programok száma. Programokon résztvevők száma.	Közösségszervező. Programok szervezésének pénzügyi forrása. Programok lebonyolításához szükséges technikai eszközök. Pályázati források bevonása.	Az önkormányzat programjába beépítve fenntartható.	---
IV. Az idősek esélyegyenlősége												
1	Az egészséges életmódra és betegségmegelőzésre való felkészítés	A legtöbb ember nem ismeri az egészségesebb életmód feltételeit, a megelőzés mikéntjével, továbbá a testi és lelki egészség megőrzésével.	Nagyobb hangsúlyt kell fektetni az alkalmoszerű kurzusok biztosítására, amik az idősek részvételét ösztönözik. Ehhez eszköz lehet a településen életmód tanácsadások, egészségfejlesztő közösségi programok szervezése.	---	Magyar Nemzeti Társadalmi Felzárkózási Stratégia 2030 Idősügyi Nemzeti Stratégia (2010-2022), (2023-2024)	Helyzetfelmérés, kapcsolatfelvétel a célcsoporttal, kapcsolódó szervezetekkel. Szervezetek, partnerek bevonása a programba. Programok, tanácsadások megszervezése.	Polgármester, közösségszervező, háziorvosi szolgálat.	2026. 12. 31. (csütörtök)	Programokon, előadásokon résztvevők száma.	Közösségszervező. Programok szervezésének pénzügyi forrása. Programok lebonyolításához szükséges technikai eszközök. Pályázati források bevonása.	Az önkormányzat programjába beépítve fenntartható.	---
2	Egyedül élő idősek elszigetelődésének megakadályozása	Időskori egyedüllét, az elmagányosodás depresszív hatása jelentős probléma	A családtagok szemléletformálása. Idősek bevonása a helyi közösségi programokba. Közös terek, közösségi épületek fejlesztése, kialakítása az idősek részére. Idősek elmagányosodásának visszaszorítása, aktív időtöltés elősegítése.	---	Magyar Nemzeti Társadalmi Felzárkózási Stratégia 2030 Idősügyi Nemzeti Stratégia (2010-2022), (2023-2024)	Helyzetfelmérés. Szemléletformálás, kapcsolatfelvétel a családdal és az érintettekkel. Programok szervezése települési szinten. Aktív idősor segítése, bevonásuk közösségi életbe. Helyi	Polgármester, közösségszervező, helyi civil szervezetek, pályázati referens.	2026. 12. 31. (csütörtök)	Programok száma. Programokon résztvevő idősek száma. Fejlesztett ingatlanok száma.	Közösségszervező. Programok szervezésének pénzügyi forrása. Programok lebonyolításához szükséges technikai eszközök. Szakemberek, tervezők	Az önkormányzat programjába beépítve fenntartható. Pályázati forrás igénybevétele esetén a megvalósult beruházás (közösségi tér	---

						rendezvényeken való közös főzés-sütés, vásárolás. Közösségi terek, épületek fejlesztése.				bevonása. Pályázati forrás a megvalósításhoz.	kialakítás, épület felújítás) fenntartási időszaka 5 év, amely idő alatt bármilyen meghibásodást, hibát javítani szükséges.	
V. A fogyatékkal élők esélyegyenlősége												
1	Akadálymentesítés közterületeken és közintézményekben	Közterületeken, közintézményekben további akadálymentesítési feladatok elvégzése szükséges.	Pályázati lehetőségek bevonásával további akadálymentesítési feladatok megvalósítása, új közösségi terek akadálymentesítése.	---	Magyar Nemzeti Társadalmi Felzárkózási Stratégia 2030 Országos Fogyatékosügyi Program (2015-2025)	A település felmérése (intézmények, közterületek) akadálymentesség szempontjából, adatgyűjtés. Tervezési feladatok elvégzése. Pályázati források igénybevétele, pályázás. Akadálymentesítések	Polgármester, pályázati referens	2026. 12. 31. (csütörtök)	Akadálymentesített intézmények, ingatlanok száma.	Szakemberek, tervezők bevonása. Pályázati források bevonása.	Az intézkedés eredményeinek fenntarthatósága biztosított. Pályázati forrás igénybevétele esetén a megvalósult beruházás fenntartási időszaka 5 év, amely idő alatt bármilyen meghibásodást, hibát javítani szükséges.	---
2	Helyi (önkormányzati) adatbázis (táblázatok, statisztikák) létrehozása célcsoport vizsgálatára	A fogyatékkal élők jellemzően magányosak, távolságot tartanak, nem aktívan szereplők a helyi közösségnek, ezért nem állnak rendelkezésre releváns adatok.	Cél, hogy felmérjük a fogyatékkal élők életviteli, egészségügyi viszonyait, megismerjük szokásaikat és fel tudjuk térképezni, hogy milyen speciális segítségre van szükségük életvitelük javításához.	---	Magyar Nemzeti Társadalmi Felzárkózási Stratégia 2030 Országos Fogyatékosügyi Program (2015-2025)	Helyzetfelmérés. Lehetőség szerint a fogyatékkal élőkkel történő egyeztetés, adatgyűjtés. Kapcsolatfelvétel fogyatékkal élőket segítő szervezetekkel, személyekkel, adatgyűjtés. Begyűjtött adatok feldolgozása. Tájékoztatni a célcsoportot a segítő szervezetekről, lehetőségekről, programokról, célcsoport segítése.	Polgármester, háziorvosi szolgálat, védőnő.	2025. 05. 05. (hétfő)	Újonnan létrehozott adatbázisok száma.	Humán erőforrás az adatok gyűjtéséhez. Technikai erőforrás az adatbázis létrehozásához.	Az önkormányzat programjába beépítve az fenntartható.	---

3. Megvalósítás

3.1 A megvalósítás előkészítése

Önkormányzatunk az általa fenntartott intézmények vezetői számára feladatul adja és ellenőrzi, a településen működő nem önkormányzati fenntartású intézmények vezetőit pedig partneri viszony során kéri, hogy a Helyi Esélyegyenlőségi Programot valósítsák meg, illetve támogassák.

Önkormányzatunk azt is kéri intézményeitől és partnereitől, hogy vizsgálják meg, és a program elfogadását követően biztosítsák, hogy az intézményük működését érintő, és az esélyegyenlőség szempontjából fontos egyéb közszolgáltatásokat meghatározó stratégiai dokumentumokba és iránymutatásokba épüljenek be és érvényesüljenek az egyenlő bánásmódra és esélyegyenlőségre vonatkozó azon kötelezettségek, melyek az önkormányzat Helyi Esélyegyenlőségi Programjában részletes leírásra kerültek.

Önkormányzatunk elvárja, hogy intézményei a Helyi Esélyegyenlőségi Program Intézkedési Tervében szereplő vállalásokról, az őket érintő konkrét feladatokról intézményi szintű akcióterveket és évente cselekvési ütemterveket készítsenek.

Önkormányzatunk a HEP kidolgozására és megvalósítására, továbbá értékelésére, ellenőrzésére és az ennek során nyert információk visszacsatolására, valamint a programba történő beépítésének garantálására **Helyi Esélyegyenlőségi Programért Felelős Fórumot** hoz létre és működtet.

A fentiekkel kívánjuk biztosítani, hogy az HEP IT-ben vállalt feladatok településünkön maradéktalanul megvalósuljanak.

3.2 A megvalósítás folyamata

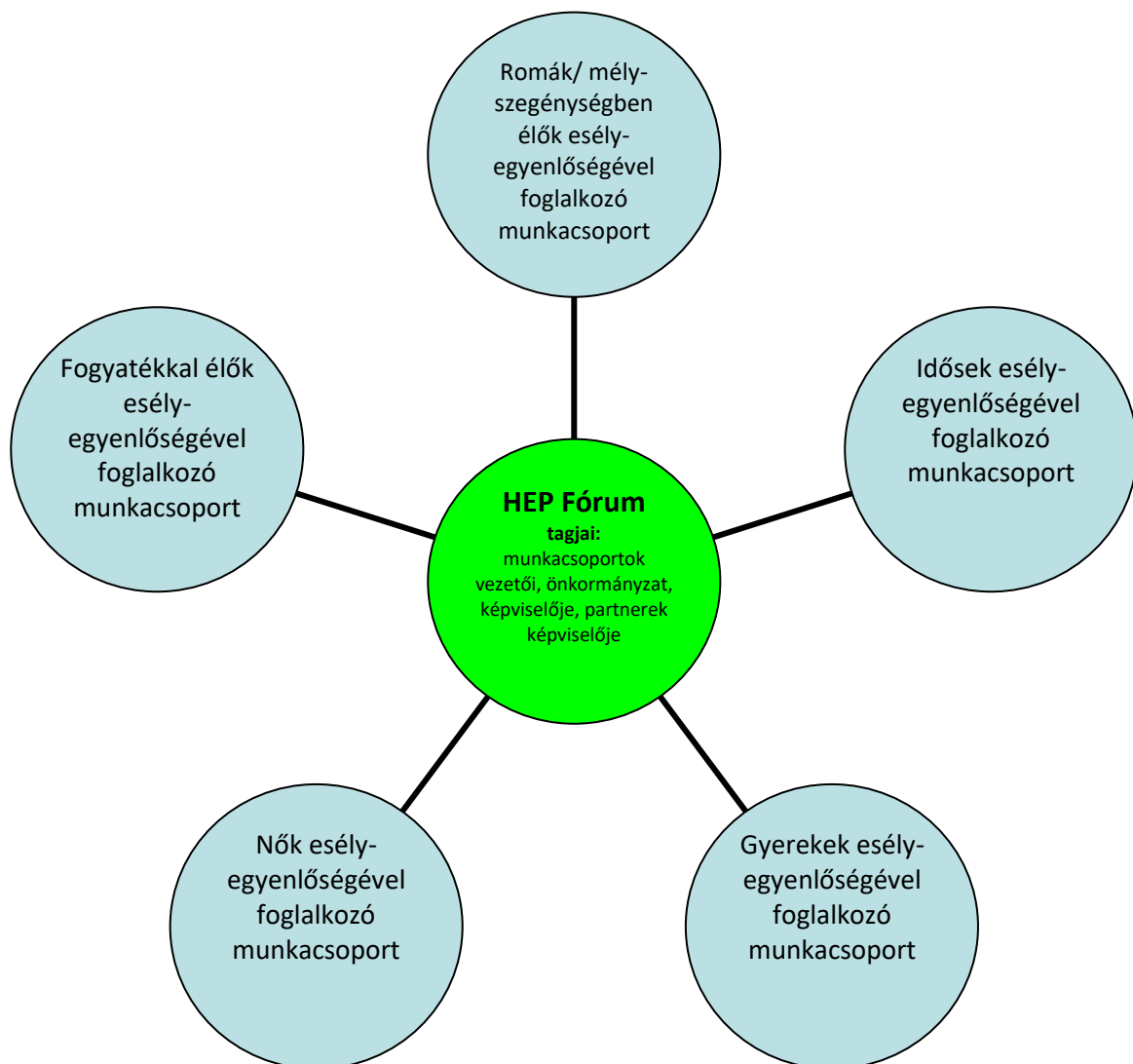
A társadalmi partnerség és együttműködés egyik eszköze a HEP Fórumok szervezése lehet. HEP Fórumok segítségével a helyi állami, önkormányzati, egyházi és civil szervezetek között a hatékonyabb együttműködés alakulhat ki. a célcsoportok esélyegyenlőségi problémáinak a beazonosításában, a problémákra adekvátan válaszoló intézkedések megfogalmazásában, összehangolásában, valamint a HEP intézkedéseinek megvalósításában, megkönnyítve így az önkormányzatok esélyteremtő feladatainak ellátását.

A HEP Fórum feladatai:

- a célcsoportok esélyegyenlőségi problémáinak a beazonosítása, a problémákra adekvátan válaszoló intézkedések megfogalmazása, összehangolása,
- a HEP intézkedéseinek megvalósításában, az HEP IT megvalósulásának figyelemmel kísérése, a HEP IT-ben lefektetett célok megvalósulásához szükséges beavatkozások évenkénti felülvizsgálata,
- annak figyelemmel kísérése, hogy a megelőző időszakban végrehajtott intézkedések elősegítették-e a kitűzött célok megvalósulását, és az ezen tapasztalatok alapján esetleges új beavatkozások meghatározása

- a HEP IT aktualizálása, az esetleges változások beépítése a HEP IT-be, a módosított HEP IT előkészítése képviselő-testületi döntésre
- az esélyegyenlőséggel összefüggő problémák megvitatása
- a HEP IT és az elért eredmények nyilvánosság elé tárása, dokumentálása, kommunikálása

Az esélyegyenlőség fókuszban lévő célcsoportjaihoz és/vagy kiemelt problématerületekre a terület aktorainak részvételével tematikus munkacsoportokat alakíthatunk 2 ezer fő feletti településeken (opcionális) az adott területen kitűzött célok megvalósítása érdekében. A munkacsoportok vezetői egyben tagjai az Esélyegyenlőségi Fórumnak is, a munkacsoportok rendszeresen (minimum évente) beszámolnak munkájukról az Esélyegyenlőségi Fórum számára.



A HEP Fórum működése:

A Fórum legalább két évente, a felülvizsgálatok és az új HEP elfogadása előtt, de szükség esetén ennél gyakrabban ülésezik.

A Fórum működését megfelelően dokumentálja, üléseiről jegyzőkönyv készül.

A Fórum javaslatot tesz az HEP IT megvalósulásáról készített beszámoló elfogadására, vagy átdolgoztatására, valamint szükség szerinti módosítására.

A HEP Fórum egy-egy beavatkozási terület végrehajtására felelőst jelölhet ki tagjai közül.

A HEP Fórumok javasolt összetétele:

Tagok

- a település polgármestere,
- a település/közös önkormányzatok jegyzője,
- helyi nemzetiségi önkormányzatok vezetői,
- beavatkozási területekhez kapcsolódó önkormányzati bizottságok képviselői,
- helyi/térségi releváns közszolgáltató intézmények képviselői,
- meghatározó helyi/térségi gazdasági szereplők, munkáltatók képviselői,
- 2 000 fő lakosságszám feletti települések esetében a Szociálpolitikai Kerekasztal képviselői,
- helyi jelzőrendszeri felelős,
- a településen működő - a HEP célcsoportjai kapcsán érintett - civil szervezetek és egyházak képviselői,
- A HEP intézkedési tervében szereplő intézkedések végrehajtásáért felelős intézmények, szervezetek képviselői,
- a település HEP referense,
- a rendvédelmi és közbiztonsági szervezetek képviselői,
- egyéb tagok (pl. tapasztalati szakértőként valamely célcsoportban érintett személy, vagy a településen aktív szerepet vállaló személyek).

Állandó meghívottak

- a település képviselő-testületének tagjai,
- az illetékes esélyegyenlőségi mentor,
- tankerületi központ képviselője,
- környező települések önkormányzati szereplői,
- járási jelzőrendszeri tanácsadó,
- egyéb meghívottak (járási hivatalok beavatkozási területekhez és célcsoportokhoz kapcsolódó szervezeti egységeinek képviselői, térségi felzárkózási programok képviselői).

3.3 Monitoring és visszacsatolás

A Helyi Esélyegyenlőségi Program megvalósulását, végrehajtását a HEP Fórum ellenőrzi, és javaslatot készít a HEP szükség szerinti aktualizálására az egyes beavatkozási területek felelőseinek, illetve a létrehozott munkacsoportok beszámolóinak alapján.

3.4 Nyilvánosság

A program elfogadását megelőzően, a véleménynyilvánítás lehetőségének biztosítása érdekében nyilvános fórumot hívunk össze.

A véleményformálás lehetőségét biztosítja az Helyi Esélyegyenlőségi Program nyilvánosságra hozatala is, valamint a megvalósítás folyamatát koordináló HEP Fórum első ülésének mihamarabbi összehívása.

A nyilvánosság folyamatos biztosítására legalább évente tájékoztatjuk a program megvalósításában elért eredményekről, a monitoring eredményeiről a település döntéshozóit, tisztségviselőit, az intézményeket és az együttműködő szakmai és társadalmi partnerek képviselőit.

A HEP Fórum által végzett monitoring vizsgálatok eredményeit nyilvánosságra hozzuk a személyes adatok védelmének biztosítása mellett. A nyilvánosság biztosítására az önkormányzat honlapja, a helyi média áll rendelkezésre. Az eredményekre felhívjuk a figyelmet az önkormányzat és intézményeinek különböző rendezvényein, beépítjük kiadványainkba, a tolerancia, a befogadás, a hátrányos helyzetűek támogatásának fontosságát igyekszünk megértetni a lakossággal, a támogató szakmai és társadalmi környezet kialakítása érdekében.

3.5 Kötelezettségek és felelősség

Az esélyegyenlőséggel összefüggő feladatokért az alábbi személyek/csoportok felelősek:

A Helyi Esélyegyenlőségi Program végrehajtásáért az önkormányzat részéről a polgármester felel.

- Az ő feladata és felelőssége a HEP Fórum létrejöttének szervezése, működésének sokoldalú támogatása, az önkormányzat és a HEP Fórum közötti kapcsolat biztosítása.
- Folyamatosan együttműködik a HEP Fórum vezetőjével.
- Felelősségi körébe tartozó, az alábbiakban felsorolt tevékenységeit a HEP Fórum bevonásával és támogatásával végzi. Így
 - o Felel azért, hogy a település minden lakója és az érintett szakmai és társadalmi partnerek számára elérhető legyen a Helyi Esélyegyenlőségi Program.
 - o Figyelemmel kíséri azt, hogy az önkormányzat döntéshozói, tisztségviselői és intézményeinek dolgozói megismerik és követik a HEP-ben foglaltakat.
 - o Támogatnia kell, hogy az önkormányzat, illetve intézményeinek vezetői minden ponton megkapják a szükséges felkészítést és segítséget a HEP végrehajtásához.
 - o Kötelessége az egyenlő bánásmód elvét sértő esetekben meg tennie a szükséges lépéseket, vizsgálatot kezdeményezni, és a jogsértés következményeinek elhárításáról intézkedni

A település vezetése, az önkormányzat tisztségviselői és a települési intézmények vezetői

- felelősek azért, hogy ismerjék az egyenlő bánásmódra és esélyegyenlőségre vonatkozó jogi előírásokat, biztosítsák a diszkriminációmentes intézményi szolgáltatásokat, a befogadó és toleráns légkört, és megragadjanak minden alkalmat, hogy az esélyegyenlőséggel kapcsolatos ismereteiket bővítő képzésen, egyéb programon részt vegyenek.
- Felelősségük továbbá, hogy ismerjék a HEP IT-ben foglaltakat és közreműködjenek annak megvalósításában.
- Az esélyegyenlőség sérülése esetén hivatalosan jelezzék azt a HEP IT kijelölt irányítóinak.
- Az önkormányzati intézmények vezetői intézményi akciótervben gondoskodjanak az Esélyegyenlőségi Programban foglaltaknak az intézményükben történő maradéktalan érvényesüléséről.

Szükséges továbbá, hogy a jogszabály által előírt feladat-megosztás, együttműködési kötelezettség alapján a települési önkormányzattal kapcsolatban álló szereplők ismerjék a HEP-et, annak megvalósításában aktív szerepet vállaljanak.

3.6 Érvényesülés, módosítás

Amennyiben a **kétévente előírt** – de ennél gyakrabban, pl. évente is elvégezhető - **felülvizsgálat** során kiderül, hogy a HEP IT-ben vállalt célokat nem sikerül teljesíteni, **a HEP Fórum megvitatja a beavatkozási tevékenységek korrekciójára, kiegészítésére vonatkozó intézkedési tervjavaslatát** annak érdekében, hogy a célok teljesíthetők legyenek.

Az HEP IT-t mindenképp módosítani szükséges, ha megállapításaiban lényeges változás következik be, illetve amennyiben a tervezett beavatkozások nem elegendő módon járulnak hozzá a kitűzött célok megvalósításához.

Az egyenlő bánásmód elvét sértő esetekben az HEP IT végrehajtásáért felelős személy megteszi a szükséges lépéseket, vizsgálatot kezdeményez, és intézkedik a jogsértés következményeinek elhárításáról.

4. Elfogadás módja és dátuma

I. A Kakasd község Helyi Esélyegyenlőségi Programjának szakmai és társadalmi vitája megtörtént. Az itt született észrevételeket a megvitatást követően a HEP Intézkedési Tervébe beépítettük.

II. Ezt követően Kakasd község képviselő-testülete a Helyi Esélyegyenlőségi Programot (melynek része az Intézkedési Terv) megvitatta és a 35/2023. (V.09.) számú határozatával elfogadta.

Csatolt melléklet:

- képviselő testület elfogadó határozatának kivonata

Kakasd, 2023. május 9.

Szolnoki Sándor

Aláírás



Kivonat

Kakasd Község Önkormányzata Képviselő-testületének 2023. május 9. napján tartott ülésének jegyzőkönyvéből

Kakasd Község Önkormányzatának Képviselő-testületének 35/2023. (V.09.) önkormányzati határozata Helyi Esélyegyenlőségi Program 2023-2028. elfogadásáról:

Kakasd Község Önkormányzatának Képviselő-testülete

1. elfogadja a Helyi Esélyegyenlőségi Program 2023-2028. dokumentumot a melléklet szerinti tartalommal és formában.
2. felhívja a polgármestert a dokumentum aláírására.

Felelős: Schellné Simcsik Orsolya, polgármester

Határidő: azonnal

Határozattal értesítve: Tolna Vármegyei Kormányhivatal

Schellné Simcsik Orsolya sk.
polgármester

dr. Fazekas Attila Tibor sk.
jegyző

A kiadmány hitelül:


Péter Mónika
igazgatási ügyintéző

Kakasd, 2023.05.16.